科学研究費助成事業の採択件数および採択額

	2014年度	2015年度	2016年度	2017年度	2018年度
採択件数	162	165	187	216	193
採択額(千円)	257,390	272,000	320,281	322,223	314,184

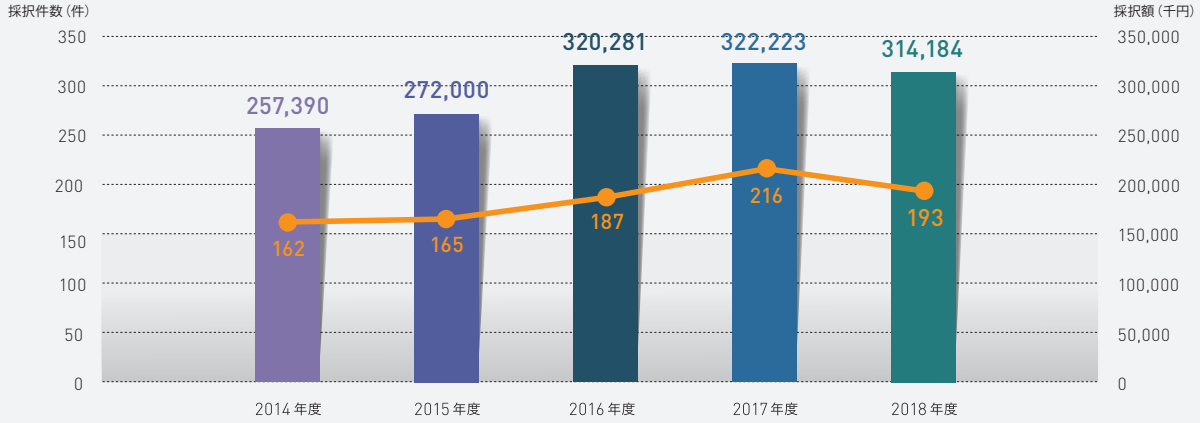

科学研究費助成事業の新規採択率

	2014年度	2015年度	2016年度	2017年度	2018年度
新規申請件数	188	179	229	219	214
新規採択件数	52	41	67	58	47
採択率	27.7%	22.9%	29.3%	26.5%	22.0%

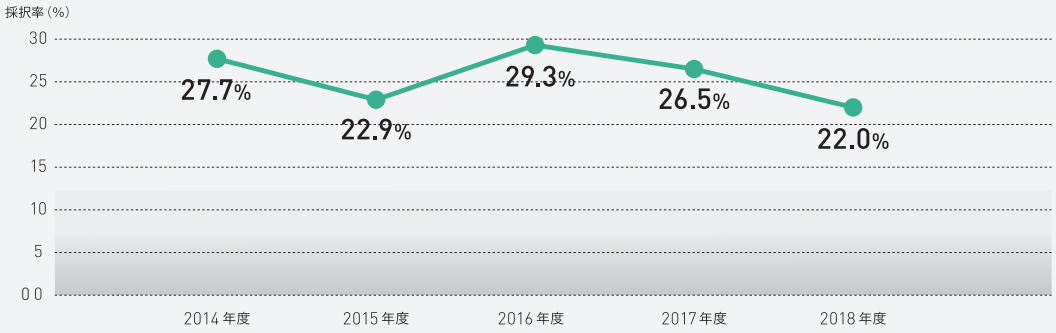

科学研究費助成事業保有率の推移 (保有率＝採択件数／教員数)

	2014年度	2015年度	2016年度	2017年度	2018年度
保有率	21.2%	22.0%	25.6%	26.6%	24.1%

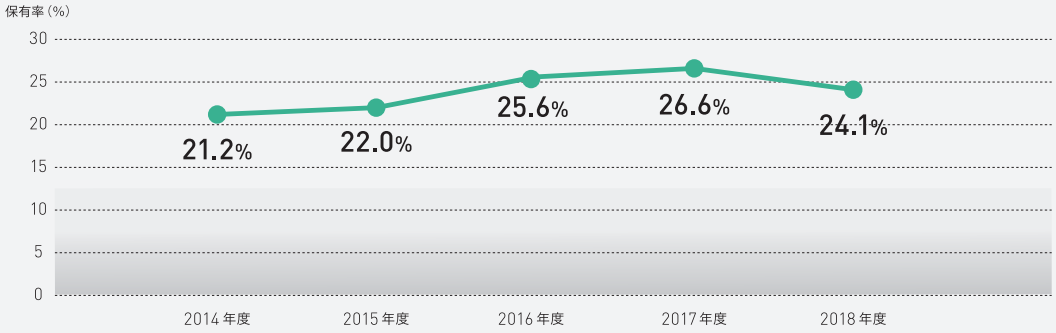

国際的な研究論文発表数

2014年	2015年	2016年	2017年	2018年
223	211	223	250	284

※論文データベースであるSCOPUS収録ジャーナルにおける掲載数
（2020年2月5日現在）

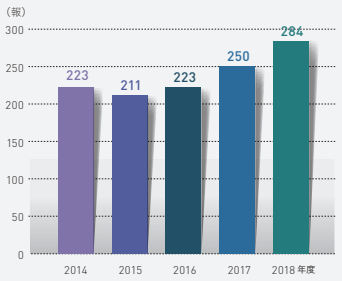

国際的な研究論文の影響力（FWCI値）

2014年	2015年	2016年	2017年	2018年
0.84	0.61	0.65	0.66	0.64

※Field-Weighted Citation Impactは論文の被引用の頻度の指標
（2020年2月5日現在）

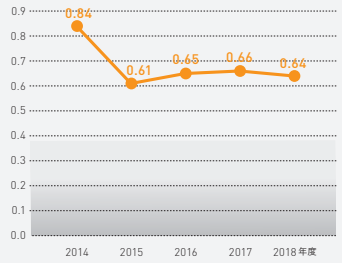

研究論文の国際共著率

2014年	2015年	2016年	2017年	2018年
16.6%	20.4%	19.7%	20.8%	21.1%

※日本以外の研究機関との共同執筆論文の割合
（2020年2月5日現在）

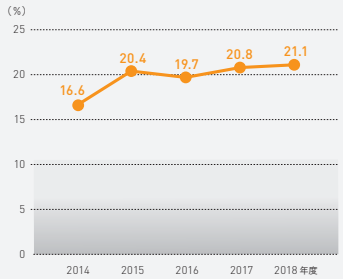

国際共著の相手先国と件数

（2014年～2018年）

学外からの研究費受入

（単位：件・千円）

	2014年度		2015年度		2016年度		2017年度		2018年度	
共同研究	13	10,891	16	18,649	11	17,421	32	35,738	32	40,161
受託研究	30	83,952	35	113,441	48	146,380	42	101,600	45	111,035
奨学寄付金	42	31,286	29	30,239	46	41,605	38	29,218	40	56,285
受入合計	85	126,129	80	162,329	105	205,406	112	166,556	117	207,481

共同研究

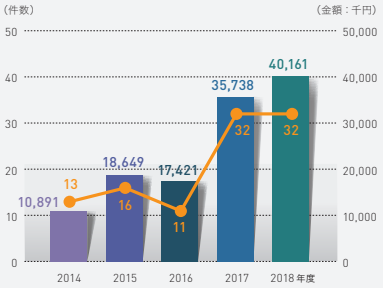

受託研究

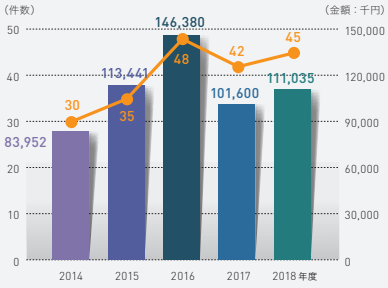

奨学寄付金

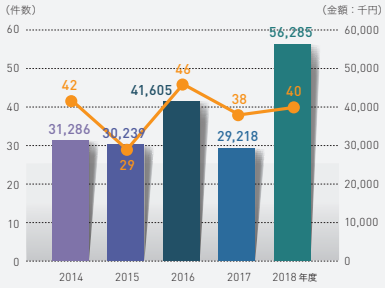

発明届出数

2014年度	2015年度	2016年度	2017年度	2018年度
14	15	12	20	23

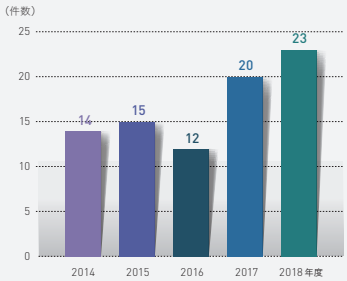

特許出願件数

	2014年度	2015年度	2016年度	2017年度	2018年度
単独出願数	9	13	8	11	13
共同出願数	1	3	3	5	7
合　計	10	16	11	16	20

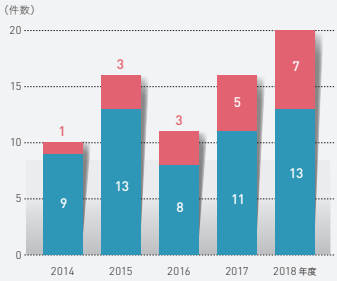

知的財産実施許諾等収入
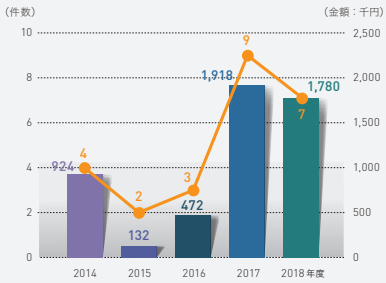
	2014年度	2015年度	2016年度	2017年度	2018年度
件数	4	2	3	9	7
金額（千円）	924	132	472	1,918	1,780