

1» 教員に占める外国人及び外国の大学で学位を取得した専任教員等数 (5月1日時点)

Ratio of foreign faculty members or full-time faculty members who have foreign doctoral degree (as of May 1)

	2014	2016	2018	2020	2021	2022	2023
目 標 値	－	260 (36.3%)	－	－	－	－	411 (51.9%)
実 績 値	194 (28.4%)	263 (37.2%)	339 (43.6%)	344 (44.3%)	338 (43.8%)	331 (43.3%)	330 (42.0%)

2» 職員に占める外国人及び外国の大学で学位を取得した専任職員等数 (5月1日時点)

Ratio of foreign administrative staff members or full-time administrative staff members who have foreign degree (as of May 1)

	2014	2016	2018	2020	2021	2022	2023
目 標 値	－	11 (2.1%)	－	－	－	－	24 (4.1%)
実 績 値	2 (0.4%)	14 (2.6%)	19 (3.2%)	41 (6.5%)	48 (7.5%)	49 (7.6%)	43 (6.8%)

3» 教職員に占める女性の比率－教員に占める女性数 (5月1日時点)

Ratio of female faculty members (as of May 1)

	2014	2016	2018	2020	2021	2022	2023
目 標 値	－	167 (23.3%)	－	－	－	－	205 (25.9%)
実 績 値	173 (25.4%)	186 (26.3%)	220 (28.3%)	222 (28.6%)	223 (28.9%)	226 (29.6%)	236 (30.0%)

4» 教職員に占める女性の比率－職員に占める女性数 (5月1日時点)

Ratio of female administration staff (as of May 1)

	2014	2016	2018	2020	2021	2022	2023
目 標 値	－	258 (48.5%)	－	－	－	－	305 (51.7%)
実 績 値	242 (47.2%)	273 (49.9%)	313 (52.4%)	340 (53.9%)	348 (54.6%)	352 (54.9%)	347 (54.7%)

5» 全学生に占める外国人留学生の割合－全学生に占める外国人留学生数 (5月1日時点)

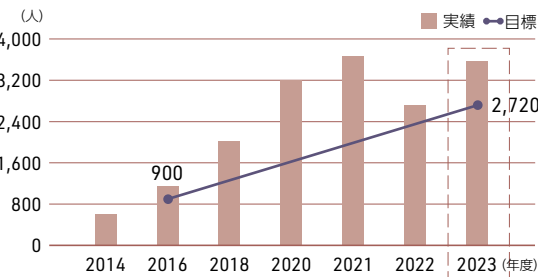
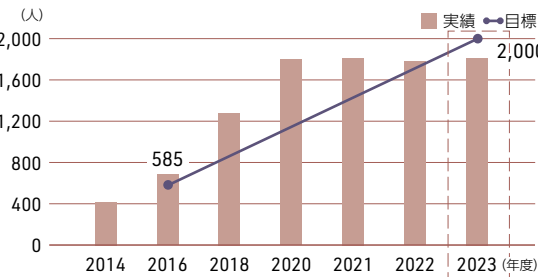
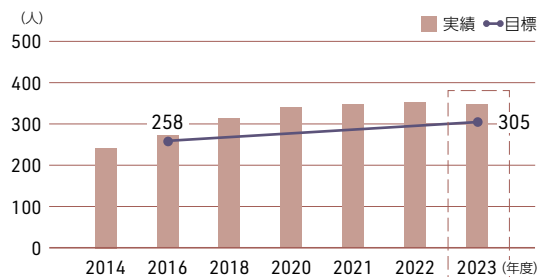
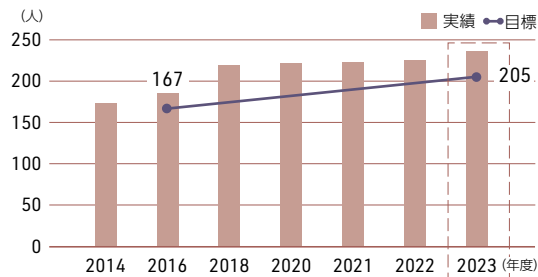
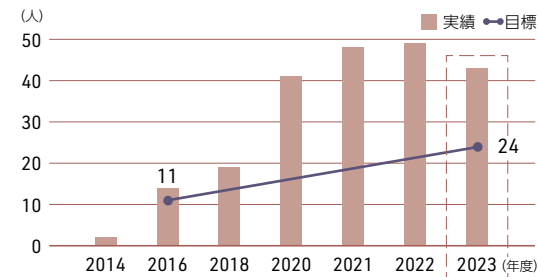
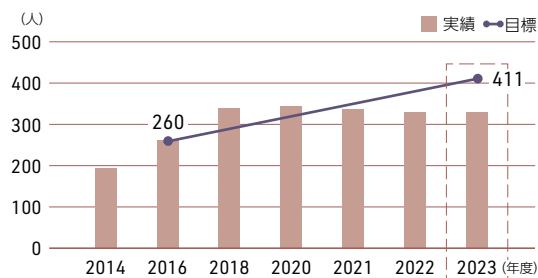
Ratio of international students within the student body (as of May 1)

	2014	2016	2018	2020	2021	2022	2023
目 標 値	－	585 (2.0%)	－	－	－	－	2,000 (5.9%)
実 績 値	423 (1.4%)	686 (2.2%)	1,284 (4.0%)	1,797 (5.7%)	1,810 (5.8%)	1,780 (5.8%)	1,816 (5.8%)

6» 全学生に占める外国人留学生の割合－全学生に占める外国人留学生数 (通年)

Ratio of international students within the student body (year-round)

	2014	2016	2018	2020	2021	2022	2023
目 標 値	－	900 (3.1%)	－	－	－	－	2,720 (8.0%)
実 績 値	608 (2.1%)	1,142 (3.7%)	2,016 (6.3%)	3,196 (10.2%)	3,670 (11.8%)	2,712 (8.8%)	3,564 (11.4%)



7» 日本人学生に占める留学経験者の割合－日本人学生に占める留学経験者数 (通年)

Ratio of Japanese students within overseas study experience [year-round]

	2014	2016	2018	2020	2021	2022	2023
目 標 値	－	1,207 (4.3%)	－	－	－	－	2,870 (10.3%)
実 績 値	830 (2.9%)	871 (2.9%)	1,880 (6.2%)	480 (1.6%)	767 (2.6%)	1,139 (3.9%)	1,433 (4.9%)

8» 日本人学生に占める留学経験者の割合－教員の指導の下、3ヶ月以上研究派遣された大学院生数 (通年)

Number of graduate students who have been dispatched abroad for research purposes for three or more months under the guidance of an instructor [year-round]

	2014	2016	2018	2020	2021	2022	2023
目 標 値	－	5 (0.7%)	－	－	－	－	50 (4.2%)
実 績 値	0 (0.0%)	6 (0.9%)	6 (1.0%)	2 (0.3%)	5 (0.8%)	1 (0.1%)	3 (0.4%)

9» 大学間協定に基づく交流数－派遣日本人学生数 (通年)

Number of exchange students based on an inter-university exchange agreement (No. of Japanese student) [year-around]

	2014	2016	2018	2020	2021	2022	2023
目 標 値	－	830 (2.9%)	－	－	－	－	1,700 (5.0%)
実 績 値	724 (2.4%)	722 (2.4%)	1,122 (3.5%)	316 (1.0%)	731 (2.4%)	1,498 (4.8%)	1,006 (3.2%)

10» 大学間協定に基づく交流数－受入外国留学生数 (通年)

Number of exchange students based on an inter-university exchange agreement (No. of international students accepted by Toyo University) [year-round]

	2014	2016	2018	2020	2021	2022	2023
目 標 値	－	190 (0.7%)	－	－	－	－	430 (1.3%)
実 績 値	128 (0.4%)	255 (0.8%)	439 (1.4%)	705 (2.3%)	2,713 (8.7%)	768 (2.5%)	1,026 (3.3%)

11» 外国語(英語)による授業科目数 (通年)

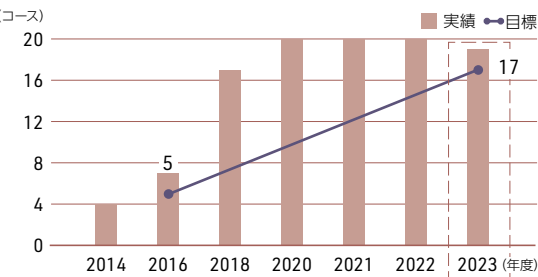
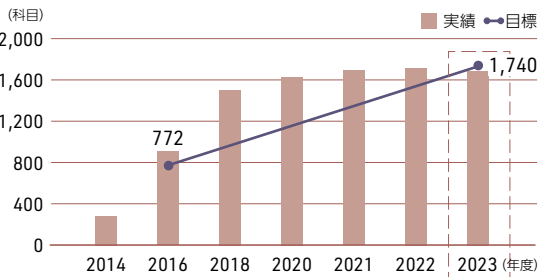
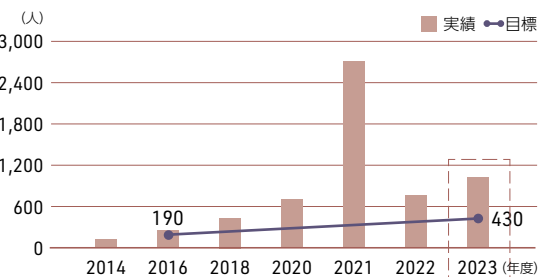
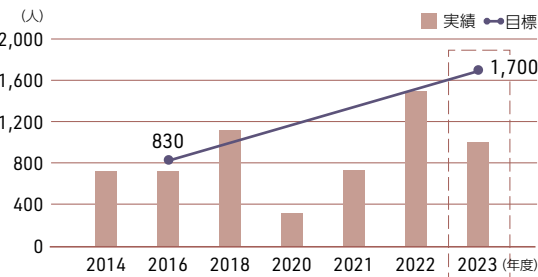
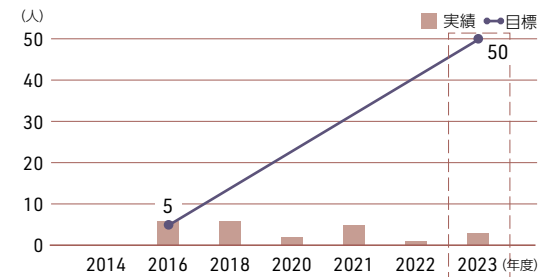
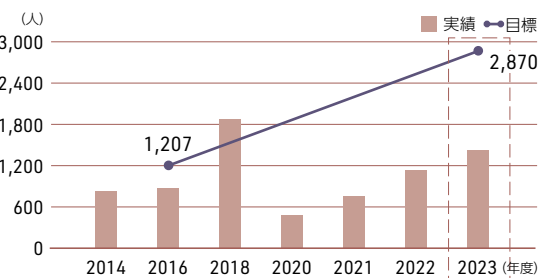
Number of courses taught in English [year-round]

	2014	2016	2018	2020	2021	2022	2023
目 標 値	－	772 (6.9%)	－	－	－	－	1,740 (15.4%)
実 績 値	283 (2.8%)	907 (8.7%)	1,500 (11.5%)	1,631 (11.8%)	1,692 (11.8%)	1,719 (11.8%)	1,686 (11.2%)

12» 外国語のみで卒業できるコースの数 (5月1日時点)

Number of courses that allow students to graduate only by learning in a foreign language (as of May 1)

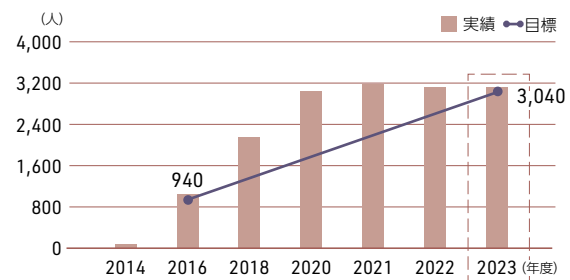
	2014	2016	2018	2020	2021	2022	2023
目 標 値	－	5 (4.5%)	－	－	－	－	17 (14.7%)
実 績 値	4 (3.1%)	7 (5.9%)	17 (12.8%)	20 (15.3%)	20 (15.6%)	20 (16.0%)	19 (14.4%)



### 13» 外国語のみで卒業できるコースの在籍者数 (5月1日時点)

Number of students enrolled in the courses that allow them to graduate only by learning in a foreign language (as of 1 May)

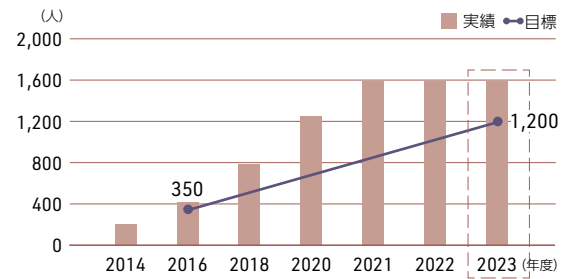
	2014	2016	2018	2020	2021	2022	2023
目 標 値	－	940 (3.2%)	－	－	－	－	3,040 (9.0%)
実 績 値	87 (0.3%)	1,060 (3.5%)	2,149 (6.7%)	3,047 (9.7%)	3,181 (10.2%)	3,133 (10.1%)	3,129 (10.0%)



### 14» 学生の語学レベルの測定・把握、向上のための取組

－外国語力基準 (TOEFL® 550相当 (TOEIC® 730/IELTS™ 6.0)) を満たす学生数 (通年)  
Efforts to measure, understand, and improve the language level of students-Number of students who meet a language requirement (TOEFL®=550, TOEIC®=730, IELTS™=6.0) [year-round]

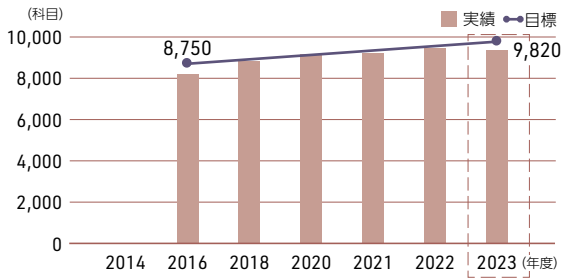
	2014	2016	2018	2020	2021	2022	2023
目 標 値	－	350 (1.2%)	－	－	－	－	1,200 (3.6%)
実 績 値	207 (0.7%)	418 (1.4%)	786 (2.5%)	1,256 (4.0%)	1,594 (5.1%)	1,594 (5.2%)	1,592 (5.1%)



### 15» ナンパリング実施状況－ナンパリング実施科目数 (5月1日時点)

Status of the numbering of courses (as of May 1)

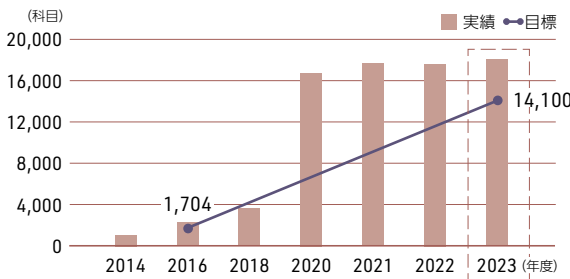
	2014	2016	2018	2020	2021	2022	2023
目 標 値	－	8,750 (100.0%)	－	－	－	－	9,820 (100.0%)
実 績 値	0 (0.0%)	8,190 (100.0%)	8,830 (100.0%)	9,172 (100.0%)	9,211 (100.0%)	9,444 (100.0%)	9,360 (100.0%)



### 16» シラバスの英語化の状況－シラバスを英語化している科目数 (5月1日時点)

Status of translation of the syllabus into English (as of May 1)

	2014	2016	2018	2020	2021	2022	2023
目 標 値	－	1,704 (12.8%)	－	－	－	－	14,100 (100.0%)
実 績 値	1,073 (8.7%)	2,302 (16.5%)	3,642 (23.3%)	16,753 (100.0%)	17,678 (100.0%)	17,623 (100.0%)	18,040 (100.0%)

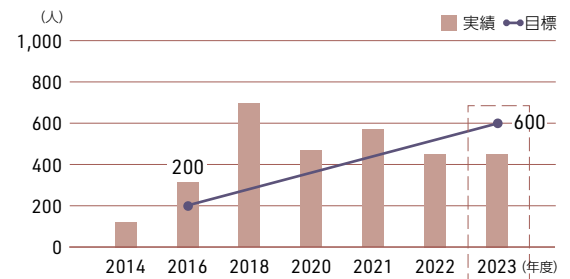


### 17» 奨学金支給の入学許可時の伝達

－外国人留学生への奨学金支給の入学許可時の伝達数 (通年)

Notification of provision of a scholarship at the time of admission to the university  
[year-round]

	2014	2016	2018	2020	2021	2022	2023
目 標 値	－	200 (100.0%)	－	－	－	－	600 (100.0%)
実 績 値	124 (100.0%)	317 (100.0%)	696 (100.0%)	468 (100.0%)	570 (100.0%)	450 (100.0%)	453 (100.0%)

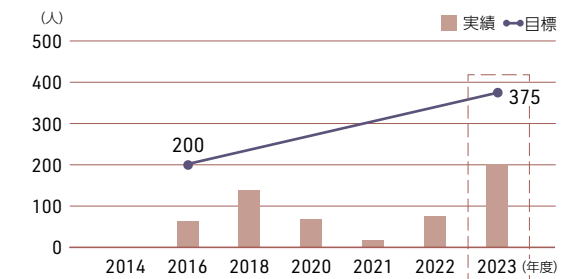


### 18» 混住型学生宿舍の有無

－混住型学生宿舍に入居している外国人留学生数 (5月1日時点)

Number of international students residing in a student dormitory where both Japanese and international students live (as of May 1)

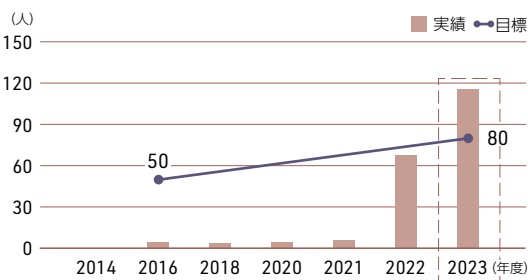
	2014	2016	2018	2020	2021	2022	2023
目 標 値	－	200 (100.0%)	－	－	－	－	375 (100.0%)
実 績 値	0 (0.0%)	65 (100.0%)	139 (100.0%)	69 (100.0%)	19 (100.0%)	77 (100.0%)	202 (100.0%)



### 19» 混住型学生宿舍の有無－混住型学生宿舍に入居している日本人学生数 (5月1日時点)

Number of Japanese students residing in a student dormitory where both Japanese and international students live (as of May 1)

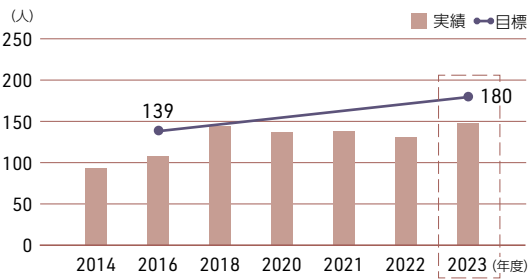
	2014	2016	2018	2020	2021	2022	2023
目 標 値	－	50 (0.2%)	－	－	－	－	80 (0.3%)
実 績 値	0 (0.0%)	5 (0.0%)	4 (0.0%)	5 (0.0%)	6 (0.0%)	68 (0.2%)	116 (0.4%)



### 20» 年俸制の導入－年俸制適用者 (教員) (5月1日時点)

Introduction of annual salary system for faculty members (as of May 1)

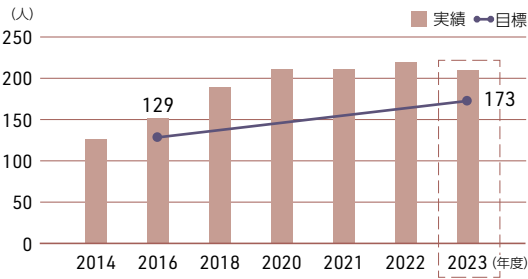
	2014	2016	2018	2020	2021	2022	2023
目 標 値	－	139 (19.4%)	－	－	－	－	180 (22.7%)
実 績 値	94 (13.8%)	108 (15.3%)	145 (18.7%)	137 (17.6%)	139 (18.0%)	131 (17.1%)	148 (18.8%)



### 21» 年俸制の導入－年俸制適用者 (職員) (5月1日時点)

Introduction of annual salary system for administrative staff (as of May 1)

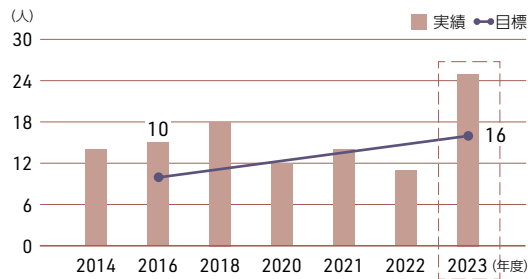
	2014	2016	2018	2020	2021	2022	2023
目 標 値	－	129 (24.2%)	－	－	－	－	173 (29.3%)
実 績 値	126 (24.6%)	152 (27.8%)	189 (31.7%)	211 (33.4%)	211 (33.1%)	219 (34.2%)	210 (33.1%)



### 22» テニュアトラック制の導入－テニュアトラック対象者数 (通年)

Introduction of a tenure track system - Number of eligible faculty members  
[year-round]

	2014	2016	2018	2020	2021	2022	2023
目 標 値	－	10 (23.8%)	－	－	－	－	16 (36.4%)
実 績 値	14 (24.6%)	15 (26.8%)	18 (24.3%)	12 (21.8%)	14 (29.2%)	11 (20.0%)	25 (29.8%)

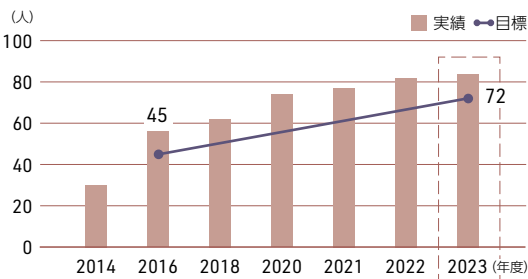


### 23» 事務職員の高度化への取組

－外国語力基準 (TOEIC® 800点相当以上) を満たす専任職員数 (5月1日時点)

Efforts to improve the ability of administrative staff - Number of full-time administrative staff members who meet language requirements (TOEIC®800 or above) (as of May 1)

	2014	2016	2018	2020	2021	2022	2023
目 標 値	－	45 (8.5%)	－	－	－	－	72 (12.2%)
実 績 値	30 (5.8%)	56 (10.2%)	62 (10.4%)	74 (11.7%)	77 (12.1%)	82 (12.8%)	84 (13.2%)

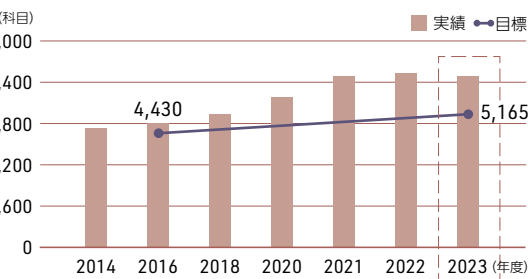


### 24» 学生の主体的参加と大学運営への反映の促進

－学生による授業評価実施授業科目数 (通年)

Promotion of proactive student participation with applications for university operation  
- Number of class evaluation conducted by students [year-round]

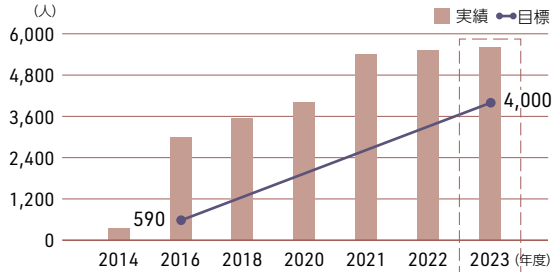
	2014	2016	2018	2020	2021	2022	2023
目 標 値	－	4,430 (38.2%)	－	－	－	－	5,165 (42.0%)
実 績 値	4,606 (42.9%)	4,829 (40.8%)	5,175 (35.9%)	5,829 (37.9%)	6,652 (42.9%)	6,737 (42.4%)	6,650 (40.9%)



25» TOEFL® 等外部試験の学部入試への活用 ー対象学部入学定員数 (通年)

Making use of TOEFL® and other outside tests for faculty admission exams - Number of admission quota of target departments [year-round]

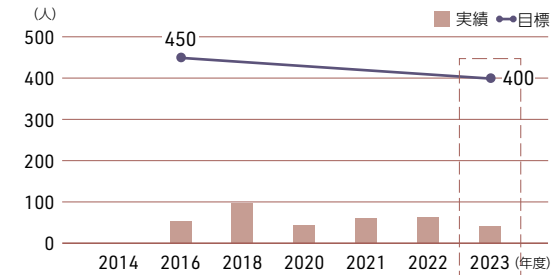
	2014	2016	2018	2020	2021	2022	2023
目 標 値	－	590 (10.0%)	－	－	－	－	4,000 (54.8%)
実 績 値	350 (6.5%)	3,013 (41.3%)	3,567 (48.8%)	4,033 (55.6%)	5,400 (75.5%)	5,539 (76.9%)	5,614 (76.1%)



26» ブリッジプログラム (派遣人数) (通年)

Bridge programs (No. of students dispatched abroad) [year-round]

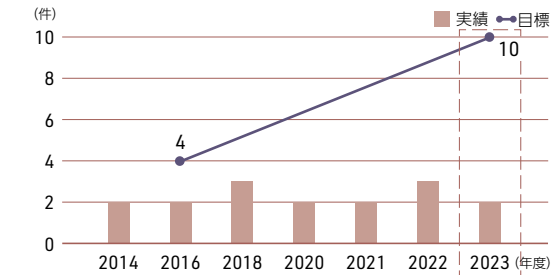
	2014	2016	2018	2020	2021	2022	2023
目 標 値	－	450	－	－	－	－	400
実 績 値	0	55	97	45	62	65	42



27» ダブルディグリー協定数 (件数) (通年)

Number of double degree agreements [year-round]

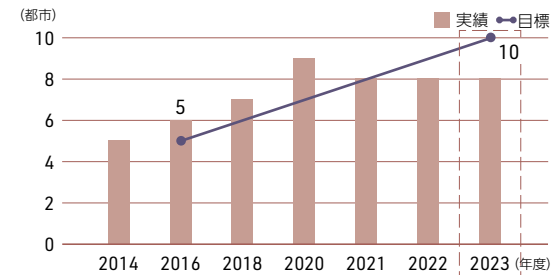
	2014	2016	2018	2020	2021	2022	2023
目 標 値	－	4	－	－	－	－	10
実 績 値	2	2	3	2	2	3	2



28» 海外拠点数 (都市数) (通年)

Number of overseas bases [year-round]

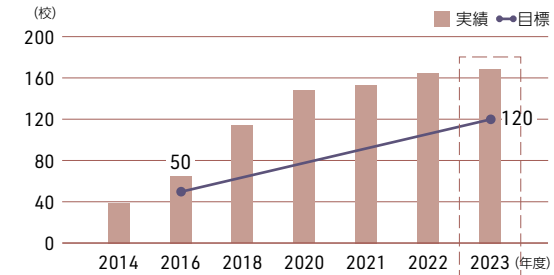
	2014	2016	2018	2020	2021	2022	2023
目 標 値	－	5	－	－	－	－	10
実 績 値	5	6	7	9	8	8	8



29» 海外学生交換協定数 (校数) (通年)

Number of overseas student exchange agreements [year-round]

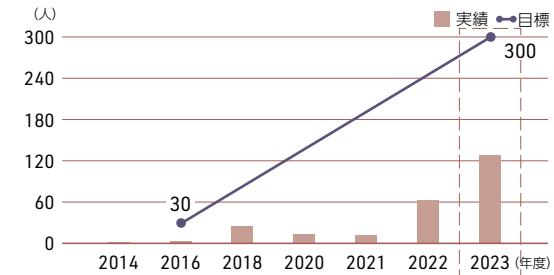
	2014	2016	2018	2020	2021	2022	2023
目 標 値	－	50	－	－	－	－	120
実 績 値	39	65	114	148	153	165	169



30» 国際編入者数 (受入人数) (通年)

Number of students accepted through an international transfer system (No. of students accepted by Toyo university) [year-round]

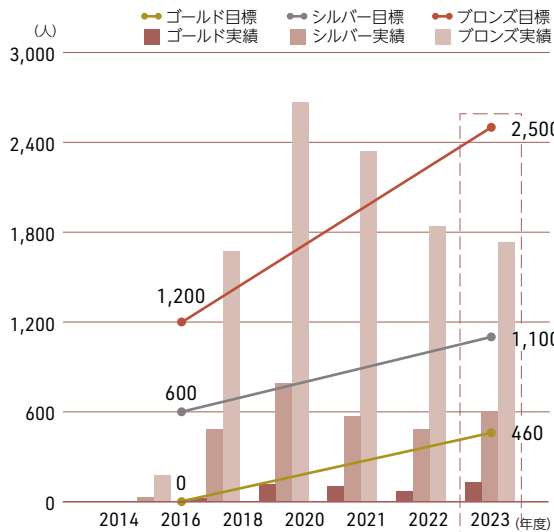
	2014	2016	2018	2020	2021	2022	2023
目 標 値	－	30	－	－	－	－	300
実 績 値	2	4	26	14	12	63	129



31 32 33» TGL ゴールド・シルバー・ブロンズ (認定者数) (通年)

Number of students who is certified as TGL Gold/Silver/Bronze [year-round]

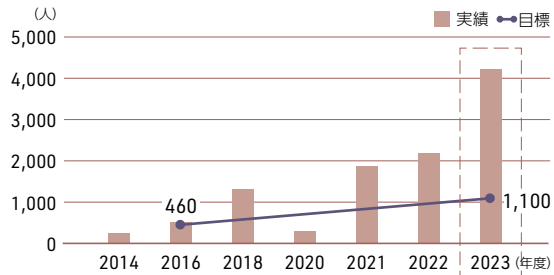
	2014	2016	2018	2020	2021	2022	2023
目 標 値	－	0	－	－	－	－	460
実 績 値	－	－	26	120	105	72	130
目 標 値	－	600	－	－	－	－	1,100
実 績 値	－	32	485	789	574	483	601
目 標 値	－	1,200	－	－	－	－	2,500
実 績 値	－	176	1,670	2,666	2,339	1,839	1,730



34» IDI・異文化適応力講座 (受講者数) (通年)

IDI/intercultural competence programs [year-round]

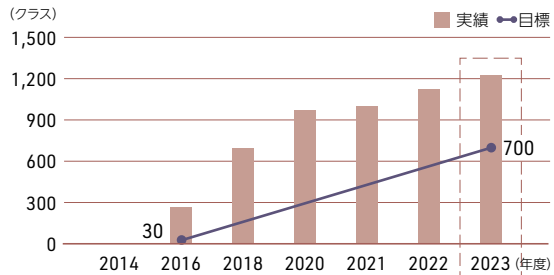
	2014	2016	2018	2020	2021	2022	2023
目 標 値	－	460	－	－	－	－	1,100
実 績 値	243	511	1,328	303	1,875	2,191	4,222



35» 全世代教育事業講座 (講座数) (通年)

Number of educational courses for all generation [year-round]

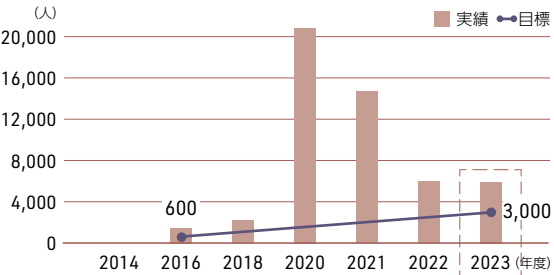
	2014	2016	2018	2020	2021	2022	2023
目 標 値	－	30	－	－	－	－	700
実 績 値	－	265	692	971	999	1,123	1,226



36» 全世代教育事業講座 (受講者数) (通年)

Number of students who take educational courses for all generation [year-round]

	2014	2016	2018	2020	2021	2022	2023
目 標 値	－	600	－	－	－	－	3,000
実 績 値	－	1,468	2,207	20,823	14,691	5,984	5,933



37» 戦略的奨学金 ー事業収入の大学への還元 (寄付金額) (千円)

Strategic scholarships - Donation by TUGS, etc. (Unit: JYE1,000)

	2014	2016	2018	2020	2021	2022	2023
目 標 値	－	8,400	－	－	－	－	50,000
実 績 値	－	0	5,000	5,000	8,000	25,000	13,000

