

2023年度学部卒業生を対象とした
卒業生アンケート
結果報告

東洋大学 学長室

1. 調査の趣旨 および アンケート実施概要

(1) 調査の趣旨

本学卒業生が在学中に身につけ、卒業後に役立った能力等について把握し、教育効果を検証することで、今後の教育活動の改善に反映させる

(2) アンケート実施概要

実施対象：2023年度の学部卒業生（卒業2年後）

実施時期：2025年 9月17日（水）～ 9月26日（金）

設問数：全10問

周知方法：メール および 公式Webサイトに卒業生向けお知らせとして掲出

回答方法：Webフォーム（Google）

(3) アンケート回収状況

回答数：213件

有効回答：213件

学部別								性別		年代別	
文	29	経済	13	経営	24	法	27	男	115	20代	206
社会	36	国際	11	国際観光	6	情報連携	17	女	94	30代	2
ライフデザイン	15	理工	18	総合情報	5	生命科	5	その他	2	40代	2
食環境科	7							回答しない	2	50代	2
										60代	1

2. 調査項目

1. 卒業した学部

- ▶ 選択式（学部名）＋ その他（記述）

2. 性別

- ▶ 選択式（男 / 女 / その他 / 回答しない）

3. 年齢

- ▶ 選択式（20代 / 30代 / 40代 / 50代 / 60代 / 70代 / 80代～）

4. お仕事など、現在のご状況について選んでください。

- ▶ 選択式（職種等）＋ その他（記述）

5. 現在のお仕事の業種について選んでください

- ▶ 選択式（業種）＋ その他（記述）

6. 現在のお仕事は卒業時から変化がありますか

- ▶ 選択式（卒業時と同じ / 転職し別の勤務先 / 退職し仕事していない / 就職していない）＋ その他（記述）

7. 東洋大学での教育や経験を通して習得したもののうち、特に仕事上で役にたったと感じるものを選んでください

- ▶ 複数選択式（哲学的思考 / 国際的視野 / 幅広い教養 / 外国語 / 専門知識技能 / 日本文化歴史理解 / 学士力12項目）＋ その他

8. 東洋大学での教育や経験を通して習得できる力のうち、特に仕事に係ることで、身につけておけば良かったと感じるものを選んでください

- ▶ 複数選択式（哲学的思考 / 国際的視野 / 幅広い教養 / 外国語 / 専門知識技能 / 日本文化歴史理解 / 学士力12項目）＋ その他

9. 東洋大学を卒業して良かったと思いますか。

- ▶ 選択式（とてもそう思う / そう思う / そう思わない / まったくそう思わない）

10. 今後の東洋大学に期待することをお寄せください。

- ▶ 自由記述

3. 「現在の状況」について（学部別）

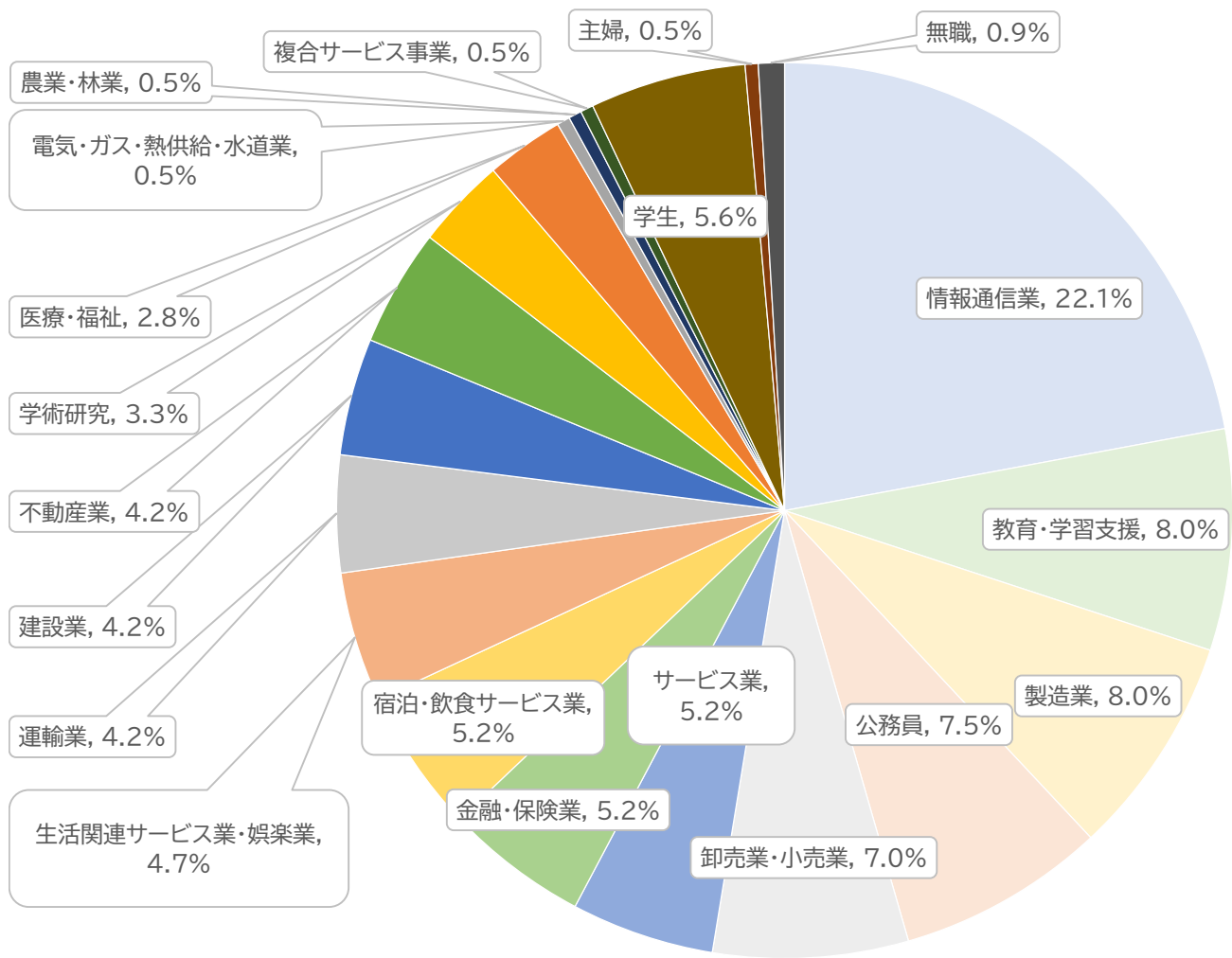
設問「4. お仕事など、現在のご状況について選んでください。」

	会社員			公務員	自営業 個人事業	学生	アルバイト パート	無職	専業主婦 主夫	会社役員	海外就職
	正規の 職員・従業員	契約・嘱託 社員	派遣社員								
文	18	1		4	1	3	1		1		
経済	10		1	1		1					
経営	24										
法	13			7		2	3	1		1	
社会	29	1		3		3					
国際	7	1				1	1				1
国際観光	6										
ライフデザイン	11			3				1			
情報連携	13			1		1	1	1			
理工	14			1	1	2					
総合情報	4					1					
生命科	1	1		1		2					
食環境科	6	1									

4. 「仕事の業種」について（全体）

設問「5. 現在のお仕事の業種について選んでください」

※『その他』の自由記述回答は総務省統計局「日本標準産業分類」において明らかなものを再分類。



情報通信業	47
教育・学習支援	17
製造業	17
公務員	16
卸売業・小売業	15
サービス業	11
金融・保険業	11
宿泊・飲食サービス業	11
生活関連サービス業・娯楽業	10
運輸業	9
建設業	9
不動産業	9
学術研究	7
医療・福祉	6
電気・ガス・熱供給・水道業	1
農業・林業	1
複合サービス事業	1
学生	12
主婦	1
無職	2

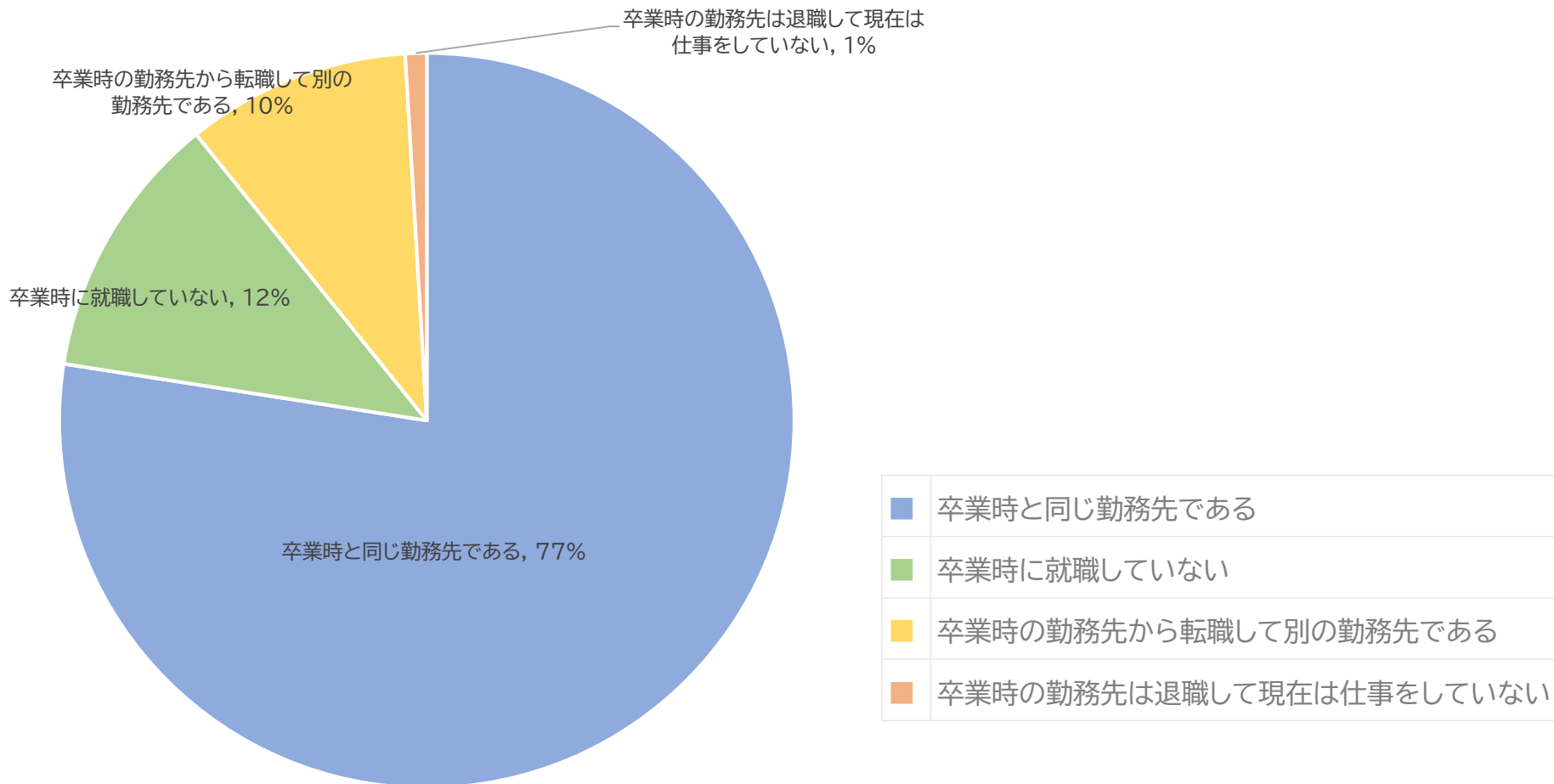
4. 「仕事の業種」について（学部別）

設問「5. 現在のお仕事の業種について選んでください」

	情報通信業	教育・学習支援	製造業	公務員	卸売業・小売業	サービス業	金融・保険業	宿泊・飲食サービス業	サービス業・生活関連 生活関連 サービス業・娯楽業	運輸業	建設業	不動産業	学術研究	医療・福祉	電気・ガス・ 熱供給・水道業	農業・林業	複合サービス事業	学生	主婦	無職
文	6	9	1	1	2		1	1	1	2		1						3	1	
経済	2		3	1			2					2		2				1		
経営	7	2	2		3	3	1	2		1		2	1							
法	4		2	7	3	2	2	1	1			1	1					2		1
社会	11	2	2	3	4		2		1	1	1	2	1	2	1	1		2		
国際		1	1			2			2	3		1	1							
国際観光						1	1	1		2			1							
ライフデザイン	4	2		1	1	1			3		1			1						1
情報連携	11			1	2			2										1		
理工			5	1		2	1				7							2		
総合情報	2						1						1				1			
生命科				1					1				1	1				1		
食環境科		1	1					4	1											

5. 「卒業後の転職・退職」について（全体）

設問「6. 現在のお仕事は卒業時から変化がありますか」 ※『その他』の自由記述回答も何れかに分類



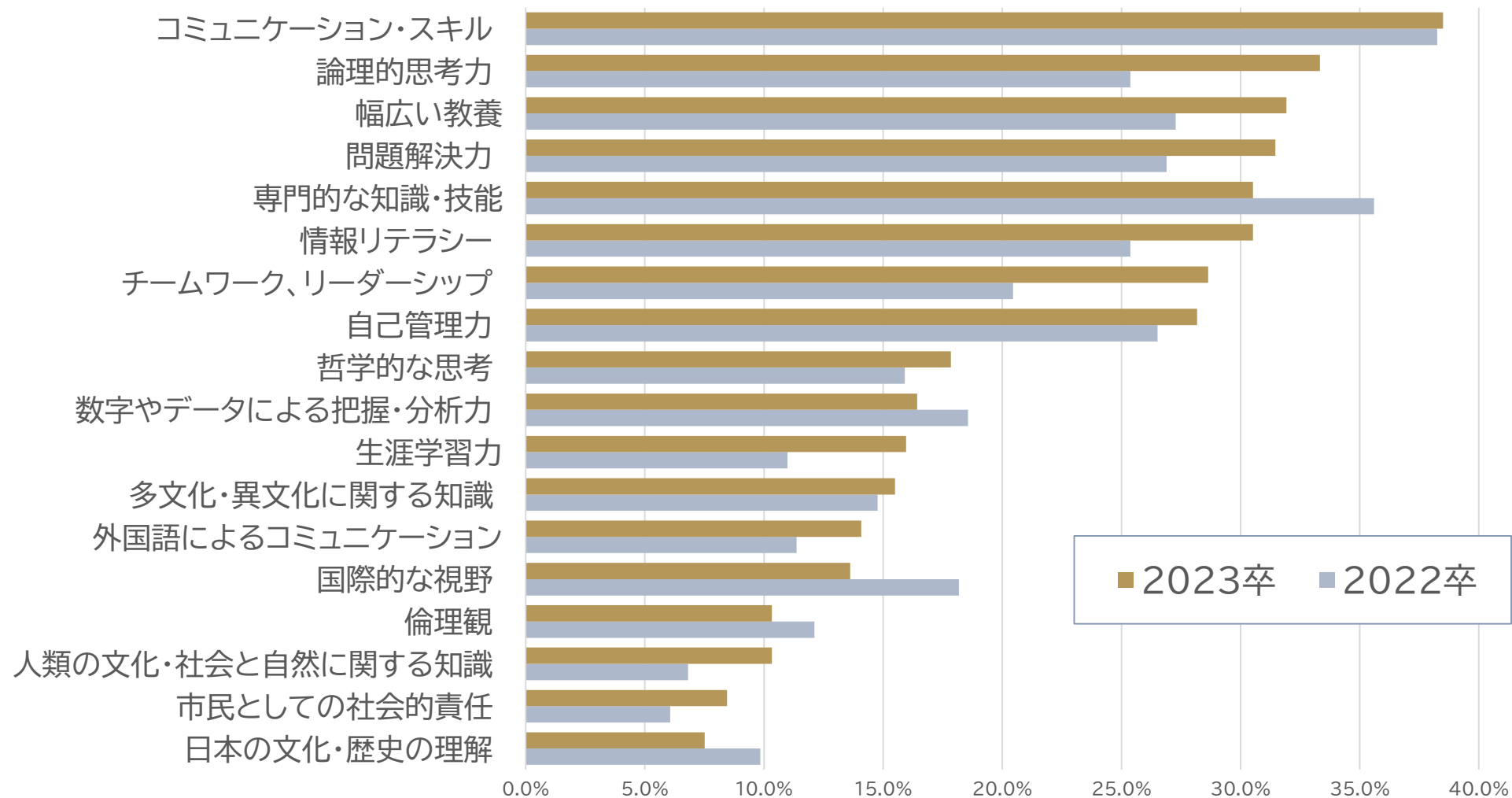
5. 「卒業後の転職・退職」について（学部別）

設問「6. 現在のお仕事は卒業時から変化がありますか」

	文	経済	経営	法	社会	国際	国際観光	ライフデザイン	情報連携	理工	総合情報	生命科	食環境科
卒業時と同じ勤務先である	24	8	20	17	29	9	5	13	14	13	4	2	7
卒業時の勤務先から転職して別の勤務先である	1	3	4	4	3	1	1	1		2		1	
卒業時に就職していない	4	2		5	4	1		1	2	3	1	2	
卒業時の勤務先は退職して現在は仕事をしていない				1					1				

6. 「役立った能力」について（全体）

設問「7. 東洋大学での教育や経験を通して習得したもののうち、特に仕事上で役にたったと感じるものを選んでください（複数選択可）」 ※2023卒・降順



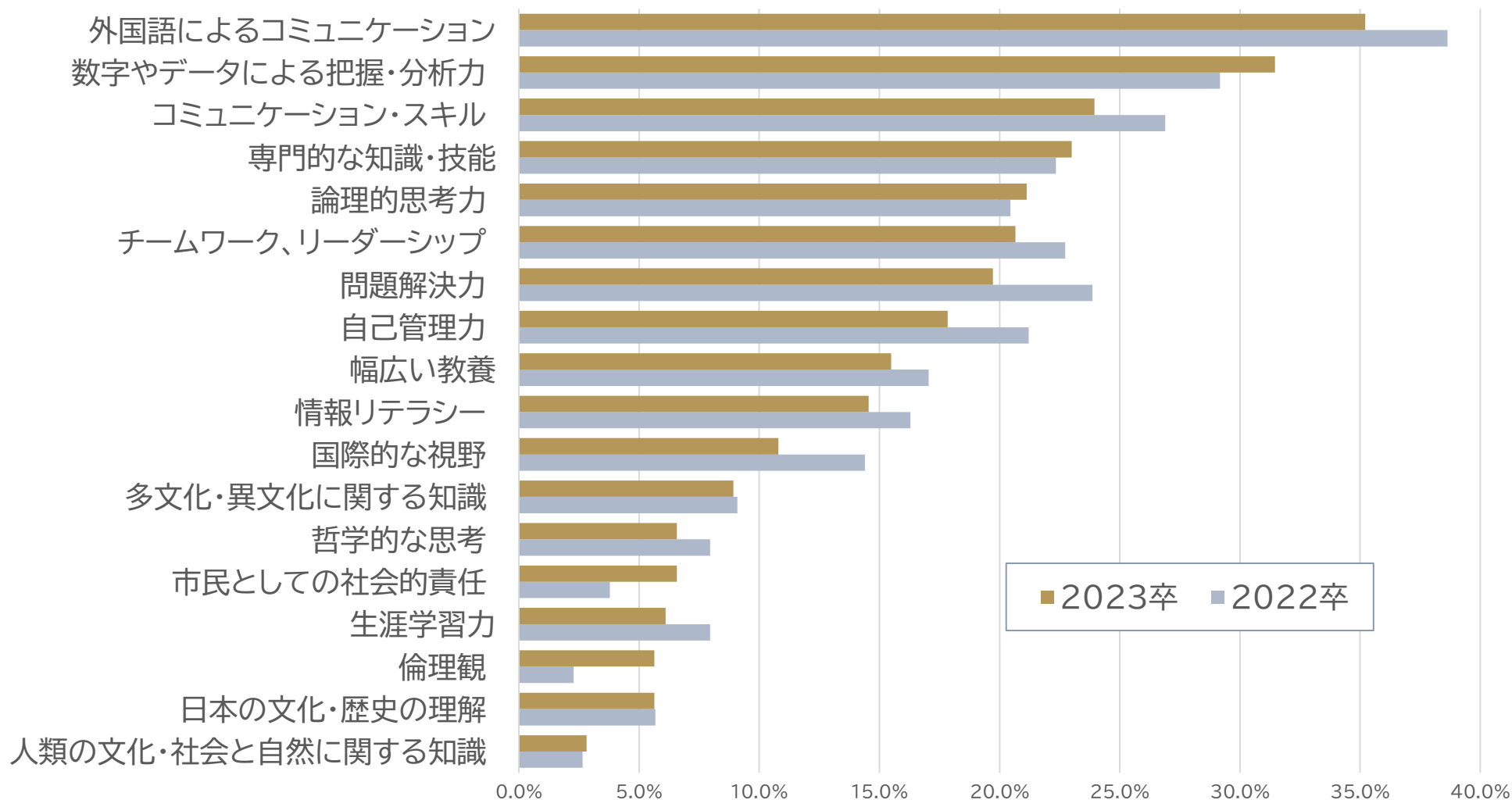
6. 「役立った能力」について（学部別）

設問「7. 東洋大学での教育や経験を通して習得したもののうち、特に仕事上で役にたったと感じるものを選んでください（複数選択可）」

文	幅広い教養	48.3%	経済	幅広い教養	46.2%	経営	幅広い教養	33.3%
	論理的思考力	48.3%		コミュニケーション・スキル	38.5%		コミュニケーション・スキル	33.3%
	コミュニケーション・スキル	41.4%		外国語によるコミュニケーション	30.8%		論理的思考力	33.3%
	情報リテラシー	34.5%		問題解決力	30.8%		哲学的な思考	25.0%
法	専門的な知識・技能	44.4%	社会	情報リテラシー	41.7%	国際	コミュニケーション・スキル	90.9%
	論理的思考力	40.7%		幅広い教養	36.1%		幅広い教養	72.7%
	コミュニケーション・スキル	37.0%		コミュニケーション・スキル	36.1%		国際的な視野	72.7%
	幅広い教養	33.3%		論理的思考力	36.1%		外国語によるコミュニケーション	45.5%
国際観光	コミュニケーション・スキル	66.7%	情報連携	情報リテラシー	82.4%	ライフデザイン	専門的な知識・技能	33.3%
	専門的な知識・技能	33.3%		問題解決力	58.8%		コミュニケーション・スキル	33.3%
	幅広い教養	16.7%		専門的な知識・技能	52.9%		自己管理能力	26.7%
	外国語によるコミュニケーション	16.7%		論理的思考力	52.9%		論理的思考力	20.0%
理工	専門的な知識・技能	61.1%	総合情報	幅広い教養	60.0%	生命科	自己管理能力	80.0%
	自己管理能力	44.4%		コミュニケーション・スキル	60.0%		問題解決力	60.0%
	問題解決力	38.9%		情報リテラシー	60.0%		論理的思考力	40.0%
	数字やデータによる把握・分析力	33.3%		自己管理能力	40.0%		専門的な知識・技能	20.0%
食環境科	コミュニケーション・スキル	80.0%	<ul style="list-style-type: none"> ▶ 各学部における上位4項目を抜粋 ▶ 全体における上位4項目と異なる項目を学部の特色として赤字とする 					
	チームワーク、リーダーシップ	60.0%						
	問題解決力	40.0%						
	自己管理能力	40.0%						

7. 「身につけておけば良かった能力」について（全体）

設問「8. 東洋大学での教育や経験を通して習得できる力のうち、特に仕事に係ることで、身につけておけば良かったと感じるものを選んでください（複数選択可）」 ※2023卒/降順



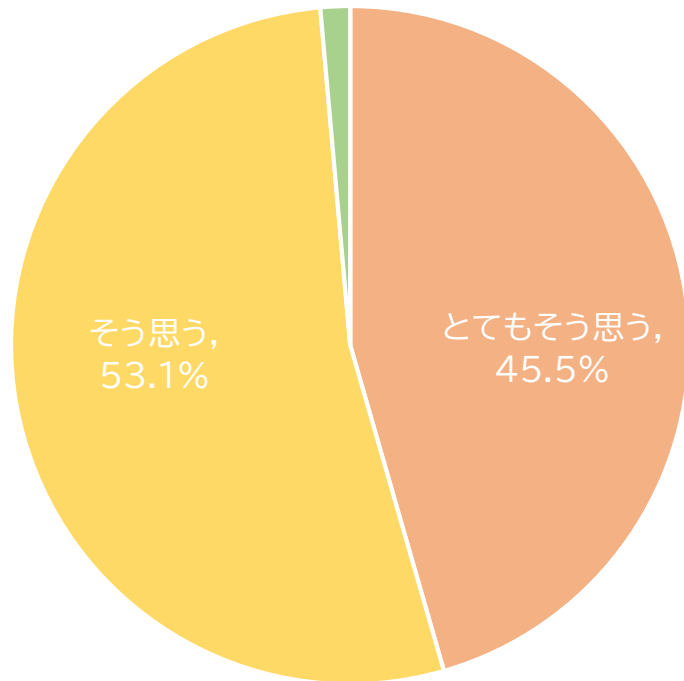
7. 「身につけておけば良かった能力」について（学部別）

設問「8. 東洋大学での教育や経験を通して習得できる力のうち、特に仕事に係ることで、身につけておけば良かったと感じるものを選んでください（複数選択可）」

文	外国語によるコミュニケーション	48.3%	経済	コミュニケーション・スキル	38.5%	経営	外国語によるコミュニケーション	37.5%
	数字やデータによる把握・分析力	27.6%		数字やデータによる把握・分析力	38.5%		数字やデータによる把握・分析力	33.3%
	問題解決力	27.6%		国際的な視野	30.8%		コミュニケーション・スキル	25.0%
	コミュニケーション・スキル	24.1%		情報リテラシー	30.8%		問題解決力	25.0%
法	チームワーク、リーダーシップ	37.0%	社会	数字やデータによる把握・分析力	38.9%	国際	外国語によるコミュニケーション	72.7%
	コミュニケーション・スキル	33.3%		論理的思考力	30.6%		数字やデータによる把握・分析力	54.5%
	外国語によるコミュニケーション	29.6%		幅広い教養	25.0%		チームワーク、リーダーシップ	45.5%
	論理的思考力	29.6%		外国語によるコミュニケーション	25.0%		国際的な視野	36.4%
国際観光	外国語によるコミュニケーション	83.3%	情報連携	自己管理能力	41.2%	ライフデザイン	外国語によるコミュニケーション	60.0%
	数字やデータによる把握・分析力	33.3%		外国語によるコミュニケーション	35.3%		幅広い教養	20.0%
	チームワーク、リーダーシップ	33.3%		数字やデータによる把握・分析力	29.4%		数字やデータによる把握・分析力	20.0%
	専門的な知識・技能	16.7%		専門的な知識・技能	23.5%		専門的な知識・技能	13.3%
理工	専門的な知識・技能	66.7%	総合情報	専門的な知識・技能	60.0%	生命科	専門的な知識・技能	40.0%
	コミュニケーション・スキル	33.3%		多文化・異文化に関する知識	40.0%		外国語によるコミュニケーション	40.0%
	数字やデータによる把握・分析力	27.8%		哲学的な思考	20.0%		数字やデータによる把握・分析力	40.0%
	自己管理能力	22.2%		幅広い教養	20.0%		論理的思考力	40.0%
食環境科	数字やデータによる把握・分析力	80.0%	<ul style="list-style-type: none"> ▶ 各学部における上位4項目を抜粋 ▶ 全体における上位4項目と異なる項目を学部の特徴として赤字とする 					
	外国語によるコミュニケーション	60.0%						
	コミュニケーション・スキル	60.0%						
	情報リテラシー	60.0%						

8. 「東洋大学の評価」について（全体、学部別）

設問「9. 東洋大学を卒業して良かったと思いますか。」



		2023卒	2022卒
■	とてもそう思う	45.5%	41.3%
■	そう思う	53.1%	54.2%
■	そう思わない	1.4%	4.2%
■	まったくそう思わない	0%	0.4%

	とても そう思う	そう思う	そう思わない	まったく そう思わない
文	15	12	2	
経済	4	9		
経営	11	13		
法	13	14		
社会	16	20		
国際	7	4		
国際観光	4	2		
ライフデザイン	5	9	1	
情報連携	9	8		
理工	4	14		
総合情報	3	2		
生命科	2	3		
食環境科	4	3		

9. 「東洋大学への期待」について

設問「10.今後の東洋大学に期待することをお寄せください。」（自由記述：回答数65件）

卒業生の代表的な「期待」

<p>独自性と教育・研究の質の追求</p>	<p>建学の精神である「哲学」を軸にした思考力の育成や、より実践的な学び、学問的探究を深める場であることを求める声</p>	<p>東洋大学の根本である哲学をもとに考える機会を提供し続けていくことを期待しております。</p> <p>文理融合の視点を持った効果的な研究や教育。</p> <p>哲学の東洋と呼ばれるほど、哲学的思考を学べる良質な環境であるため、現代を生き抜く哲学を伝授して行ってほしいと思います。</p>
<p>リカレント教育と卒業生ネットワークの強化</p>	<p>卒業後も大学のリソースを活用したいという意欲や、大学との継続的なつながりを求める期待</p>	<p>卒業生が利用できる公開講座や生涯学習に向けた取り組みの推進。</p> <p>卒業生が大学へ入る際のハードルが下がると嬉しい。いちいち門で記帳するのが面倒なので、卒業生専用のカードなどあるといいなと思う。</p> <p>卒業生が大学にフラッと立ち寄れる環境にしてほしい。図書室などを仕事の合間に利用できると勉強できて嬉しい</p>
<p>大学ブランドの維持と向上</p>	<p>偏差値や認知度といった「外からの評価」に加え、不祥事の防止やスポーツでの活躍を通じて「卒業生が誇れる母校」であり続けることを願う意見</p>	<p>今後も卒業したことを誇れる、素晴らしい大学であり続けてください。</p> <p>学内不祥事などイメージダウンになるようなことはしないでほしい。</p> <p>スポーツなどの躍進を最近よくお聞きし、東洋大学を卒業したことをとても誇らしく思っております。</p>
<p>多様な学びの機会の存続</p>	<p>経済状況や生活スタイルに関わらず学べる「夜間部(二部)」などの伝統的な教育体制を維持してほしいという切実な要望</p>	<p>夜間部…学費を抑えることで貧富に限らず大学で学び研究するという機会を得られる場所は貴重なので、今後も後の世代のために継続してあげてほしい。</p> <p>二部学科の存続。学生数名、教授1名で行うような少人数専門講読講義の継続。</p> <p>大学院にもイブニングコースが欲しい。現在の時間では通勤と通学を両立できない。</p>
<p>キャンパスライフの充実と国際化</p>	<p>現役学生への支援、学食の充実、さらなるグローバル化など、学生生活の質を底上げしてほしいという期待</p>	<p>より国際色を強めたキャンパスの環境作り。</p> <p>さらに美味しい学食。</p> <p>海外留学に力を入れて欲しい</p>

10. 分析 「職種」 × 「能力」 (①/3)

回答数の多かった9業種における「役立った能力」「身につけておけば良かった能力」を集計

業種 (n)	能力	割合	
情報通信業 (n=47)	役立った能力	哲学的な思考	17.0%
		国際的な視野	8.5%
		専門的な知識・技能	29.8%
		幅広い教養	31.9%
		外国語によるコミュニケーション	4.3%
		日本の文化・歴史の理解	8.5%
		多文化・異文化に関する知識	4.3%
		人類の文化・社会と自然に関する知識	8.5%
		コミュニケーション・スキル	46.8%
		数字やデータによる把握・分析力	23.4%
	情報リテラシー	57.4%	
	論理的思考力	42.6%	
	問題解決力	36.2%	
	自己管理能力	27.7%	
	チームワーク、リーダーシップ	31.9%	
	倫理観	12.8%	
	市民としての社会的責任	8.5%	
	生涯学習力	12.8%	
	身につけておけば良かった能力	哲学的な思考	10.6%
		国際的な視野	4.3%
専門的な知識・技能		19.1%	
幅広い教養		12.8%	
外国語によるコミュニケーション		34.0%	
日本の文化・歴史の理解		4.3%	
多文化・異文化に関する知識		8.5%	
人類の文化・社会と自然に関する知識		4.3%	
コミュニケーション・スキル		25.5%	
数字やデータによる把握・分析力		34.0%	
情報リテラシー	10.6%		
論理的思考力	19.1%		
問題解決力	12.8%		
自己管理能力	23.4%		
チームワーク、リーダーシップ	12.8%		
倫理観	6.4%		
市民としての社会的責任	4.3%		
生涯学習力	8.5%		
教育・学習支援 (n=17)	役立った能力	哲学的な思考	17.6%
		国際的な視野	17.6%
		専門的な知識・技能	41.2%
		幅広い教養	47.1%
		外国語によるコミュニケーション	29.4%
		日本の文化・歴史の理解	17.6%
		多文化・異文化に関する知識	58.8%
		人類の文化・社会と自然に関する知識	23.5%
		コミュニケーション・スキル	29.4%
		数字やデータによる把握・分析力	23.5%
	情報リテラシー	29.4%	
	論理的思考力	35.3%	
	問題解決力	35.3%	
	自己管理能力	35.3%	
	チームワーク、リーダーシップ	11.8%	
	倫理観	17.6%	
	市民としての社会的責任	17.6%	
生涯学習力	23.5%		
身につけておけば良かった能力	哲学的な思考	17.6%	
	国際的な視野	23.5%	
	専門的な知識・技能	29.4%	
	幅広い教養	17.6%	
	外国語によるコミュニケーション	41.2%	
	日本の文化・歴史の理解	5.9%	
	多文化・異文化に関する知識	5.9%	
人類の文化・社会と自然に関する知識	0.0%		
コミュニケーション・スキル	17.6%		
数字やデータによる把握・分析力	23.5%		
情報リテラシー	17.6%		
論理的思考力	35.3%		
問題解決力	35.3%		
自己管理能力	17.6%		
チームワーク、リーダーシップ	29.4%		
倫理観	0.0%		
市民としての社会的責任	5.9%		
生涯学習力	0.0%		
製造業 (n=17)	役立った能力	哲学的な思考	5.9%
		国際的な視野	17.6%
		専門的な知識・技能	29.4%
		幅広い教養	29.4%
		外国語によるコミュニケーション	17.6%
		日本の文化・歴史の理解	0.0%
		多文化・異文化に関する知識	5.9%
		人類の文化・社会と自然に関する知識	5.9%
		コミュニケーション・スキル	23.5%
		数字やデータによる把握・分析力	17.6%
	情報リテラシー	23.5%	
	論理的思考力	17.6%	
	問題解決力	29.4%	
	自己管理能力	29.4%	
	チームワーク、リーダーシップ	29.4%	
	倫理観	0.0%	
	市民としての社会的責任	0.0%	
生涯学習力	17.6%		
身につけておけば良かった能力	哲学的な思考	0.0%	
	国際的な視野	29.4%	
	専門的な知識・技能	23.5%	
	幅広い教養	17.6%	
	外国語によるコミュニケーション	23.5%	
	日本の文化・歴史の理解	5.9%	
	多文化・異文化に関する知識	11.8%	
人類の文化・社会と自然に関する知識	5.9%		
コミュニケーション・スキル	17.6%		
数字やデータによる把握・分析力	29.4%		
情報リテラシー	5.9%		
論理的思考力	11.8%		
問題解決力	5.9%		
自己管理能力	5.9%		
チームワーク、リーダーシップ	11.8%		
倫理観	0.0%		
市民としての社会的責任	0.0%		
生涯学習力	0.0%		

10. 分析 「職種」 × 「能力」 (②/3)

回答数の多かった9業種における「役立った能力」「身につけておけば良かった能力」を集計

業種	役立った能力	身につけておけば良かった能力
公務員 (n=16)	哲学的な思考	12.5%
	国際的な視野	6.3%
	専門的な知識・技能	31.3%
	幅広い教養	43.8%
	外国語によるコミュニケーション	12.5%
	日本の文化・歴史の理解	0.0%
	多文化・異文化に関する知識	6.3%
	人類の文化・社会と自然に関する知識	6.3%
	コミュニケーション・スキル	25.0%
	数字やデータによる把握・分析力	25.0%
	情報リテラシー	37.5%
	論理的思考力	18.8%
	問題解決力	18.8%
	自己管理能力	25.0%
	チームワーク、リーダーシップ	25.0%
	倫理観	12.5%
	市民としての社会的責任	18.8%
	生涯学習力	0.0%
卸売業・小売業 (n=15)	哲学的な思考	33.3%
	国際的な視野	13.3%
	専門的な知識・技能	53.3%
	幅広い教養	46.7%
	外国語によるコミュニケーション	6.7%
	日本の文化・歴史の理解	13.3%
	多文化・異文化に関する知識	13.3%
	人類の文化・社会と自然に関する知識	6.7%
	コミュニケーション・スキル	40.0%
	数字やデータによる把握・分析力	20.0%
	情報リテラシー	33.3%
	論理的思考力	66.7%
	問題解決力	60.0%
	自己管理能力	40.0%
	チームワーク、リーダーシップ	40.0%
	倫理観	20.0%
	市民としての社会的責任	13.3%
	生涯学習力	40.0%
サービス (n=11)	哲学的な思考	36.4%
	国際的な視野	9.1%
	専門的な知識・技能	18.2%
	幅広い教養	36.4%
	外国語によるコミュニケーション	18.2%
	日本の文化・歴史の理解	0.0%
	多文化・異文化に関する知識	9.1%
	人類の文化・社会と自然に関する知識	9.1%
	コミュニケーション・スキル	36.4%
	数字やデータによる把握・分析力	0.0%
	情報リテラシー	18.2%
	論理的思考力	27.3%
	問題解決力	36.4%
	自己管理能力	9.1%
	チームワーク、リーダーシップ	0.0%
	倫理観	0.0%
	市民としての社会的責任	0.0%
	生涯学習力	9.1%
公務員 (n=16)	哲学的な思考	0.0%
	国際的な視野	6.3%
	専門的な知識・技能	37.5%
	幅広い教養	31.3%
	外国語によるコミュニケーション	50.0%
	日本の文化・歴史の理解	6.3%
	多文化・異文化に関する知識	0.0%
	人類の文化・社会と自然に関する知識	0.0%
	コミュニケーション・スキル	37.5%
	数字やデータによる把握・分析力	0.0%
	情報リテラシー	18.8%
	論理的思考力	12.5%
	問題解決力	12.5%
	自己管理能力	18.8%
	チームワーク、リーダーシップ	31.3%
	倫理観	12.5%
	市民としての社会的責任	12.5%
	生涯学習力	6.3%
卸売業・小売業 (n=15)	哲学的な思考	13.3%
	国際的な視野	6.7%
	専門的な知識・技能	26.7%
	幅広い教養	13.3%
	外国語によるコミュニケーション	33.3%
	日本の文化・歴史の理解	0.0%
	多文化・異文化に関する知識	13.3%
	人類の文化・社会と自然に関する知識	0.0%
	コミュニケーション・スキル	33.3%
	数字やデータによる把握・分析力	40.0%
	情報リテラシー	13.3%
	論理的思考力	26.7%
	問題解決力	13.3%
	自己管理能力	13.3%
	チームワーク、リーダーシップ	40.0%
	倫理観	0.0%
	市民としての社会的責任	6.7%
	生涯学習力	6.7%
サービス (n=11)	哲学的な思考	0.0%
	国際的な視野	0.0%
	専門的な知識・技能	18.2%
	幅広い教養	18.2%
	外国語によるコミュニケーション	27.3%
	日本の文化・歴史の理解	0.0%
	多文化・異文化に関する知識	0.0%
	人類の文化・社会と自然に関する知識	0.0%
	コミュニケーション・スキル	27.3%
	数字やデータによる把握・分析力	27.3%
	情報リテラシー	27.3%
	論理的思考力	9.1%
	問題解決力	9.1%
	自己管理能力	18.2%
	チームワーク、リーダーシップ	18.2%
	倫理観	18.2%
	市民としての社会的責任	9.1%
	生涯学習力	0.0%

10. 分析 「職種」 × 「能力」 (③/3)

回答数の多かった9業種における「役立った能力」「身につけておけば良かった能力」を集計

金融・保険業 (n=11)		
役 だ っ た 能 力	哲学的な思考	9.1%
	国際的な視野	18.2%
	専門的な知識・技能	36.4%
	幅広い教養	18.2%
	外国語によるコミュニケーション	9.1%
	日本の文化・歴史の理解	9.1%
	多文化・異文化に関する知識	18.2%
	人類の文化・社会と自然に関する知識	0.0%
	コミュニケーション・スキル	45.5%
	数字やデータによる把握・分析力	9.1%
	情報リテラシー	9.1%
	論理的思考力	27.3%
	問題解決力	18.2%
	自己管理能力	18.2%
	チームワーク、リーダーシップ	36.4%
	倫理観	0.0%
	市民としての社会的責任	27.3%
生涯学習力	18.2%	
身 に 着 け て お け ば 良 か っ た 能 力	哲学的な思考	9.1%
	国際的な視野	18.2%
	専門的な知識・技能	27.3%
	幅広い教養	9.1%
	外国語によるコミュニケーション	9.1%
	日本の文化・歴史の理解	9.1%
	多文化・異文化に関する知識	9.1%
	人類の文化・社会と自然に関する知識	0.0%
	コミュニケーション・スキル	18.2%
	数字やデータによる把握・分析力	54.5%
	情報リテラシー	18.2%
	論理的思考力	18.2%
	問題解決力	27.3%
	自己管理能力	0.0%
	チームワーク、リーダーシップ	18.2%
	倫理観	0.0%
	市民としての社会的責任	0.0%
生涯学習力	9.1%	

宿泊・飲食サービス業 (n=11)		
役 だ っ た 能 力	哲学的な思考	9.1%
	国際的な視野	9.1%
	専門的な知識・技能	27.3%
	幅広い教養	9.1%
	外国語によるコミュニケーション	18.2%
	日本の文化・歴史の理解	0.0%
	多文化・異文化に関する知識	9.1%
	人類の文化・社会と自然に関する知識	0.0%
	コミュニケーション・スキル	36.4%
	数字やデータによる把握・分析力	9.1%
	情報リテラシー	36.4%
	論理的思考力	18.2%
	問題解決力	27.3%
	自己管理能力	54.5%
	チームワーク、リーダーシップ	36.4%
	倫理観	0.0%
	市民としての社会的責任	0.0%
生涯学習力	9.1%	
身 に 着 け て お け ば 良 か っ た 能 力	哲学的な思考	0.0%
	国際的な視野	0.0%
	専門的な知識・技能	9.1%
	幅広い教養	9.1%
	外国語によるコミュニケーション	27.3%
	日本の文化・歴史の理解	0.0%
	多文化・異文化に関する知識	9.1%
	人類の文化・社会と自然に関する知識	9.1%
	コミュニケーション・スキル	18.2%
	数字やデータによる把握・分析力	54.5%
	情報リテラシー	18.2%
	論理的思考力	9.1%
	問題解決力	27.3%
	自己管理能力	18.2%
	チームワーク、リーダーシップ	18.2%
	倫理観	0.0%
	市民としての社会的責任	9.1%
生涯学習力	0.0%	

生活関連サービス業・娯楽業 (n=10)		
役 だ っ た 能 力	哲学的な思考	10.0%
	国際的な視野	30.0%
	専門的な知識・技能	0.0%
	幅広い教養	30.0%
	外国語によるコミュニケーション	10.0%
	日本の文化・歴史の理解	10.0%
	多文化・異文化に関する知識	0.0%
	人類の文化・社会と自然に関する知識	10.0%
	コミュニケーション・スキル	40.0%
	数字やデータによる把握・分析力	10.0%
	情報リテラシー	0.0%
	論理的思考力	10.0%
	問題解決力	20.0%
	自己管理能力	20.0%
	チームワーク、リーダーシップ	50.0%
	倫理観	20.0%
	市民としての社会的責任	10.0%
生涯学習力	20.0%	
身 に 着 け て お け ば 良 か っ た 能 力	哲学的な思考	10.0%
	国際的な視野	10.0%
	専門的な知識・技能	20.0%
	幅広い教養	20.0%
	外国語によるコミュニケーション	30.0%
	日本の文化・歴史の理解	20.0%
	多文化・異文化に関する知識	10.0%
	人類の文化・社会と自然に関する知識	10.0%
	コミュニケーション・スキル	20.0%
	数字やデータによる把握・分析力	60.0%
	情報リテラシー	20.0%
	論理的思考力	40.0%
	問題解決力	30.0%
	自己管理能力	20.0%
	チームワーク、リーダーシップ	20.0%
	倫理観	10.0%
	市民としての社会的責任	10.0%
生涯学習力	20.0%	