

(1)東洋大学および所属学部・学科を志望したのはなぜですか。(あてはまるもの全選択)

	4,571	4,369	221	549	478	346	404	628	184	160	200	533	284	182	200
	大学全体	1部全体	文学部	経済学部	経営学部	法学部	社会学部	理工学部	国際学部	国際観光学部	生命科学部	ライフデザイン学部	総合情報学部	情報連携学部	食環境科学部
1.建学の精神に共感した	6.2	6.0	5.4	4.6	5.4	8.7	3.7	8.4	6.0	1.9	6.0	6.2	7.0	4.4	7.0
2.学問分野・研究内容に興味があった	45.5	45.8	49.8	28.8	36.2	24.9	53.7	44.9	50.5	71.9	69.5	48.2	53.5	64.3	52.0
3.カリキュラム・教育制度が魅力的だった	18.6	18.3	21.3	13.1	11.5	15.6	20.0	11.0	37.5	40.0	18.0	18.6	19.4	34.1	17.5
4.教員が魅力的だった	7.1	7.2	7.2	4.7	3.6	4.0	8.4	7.0	7.6	21.9	13.0	6.9	4.9	11.0	8.0
5.施設・設備が魅力的だった	26.3	25.9	34.8	32.1	31.4	27.5	31.9	18.0	28.8	31.3	28.0	13.5	13.7	44.5	20.5
6.留学・国際交流が盛んだった	17.8	18.2	24.0	23.0	16.1	15.0	16.1	10.5	65.8	53.1	9.0	11.1	11.6	9.3	11.5
7.課外活動が充実していた	4.6	4.7	3.6	3.3	4.6	3.5	5.2	3.5	12.0	11.3	3.5	5.6	2.1	3.8	7.0
8.奨学金制度が充実していた	6.0	5.9	8.1	6.4	6.9	3.8	3.5	3.8	30.4	6.9	2.0	2.4	6.3	7.1	3.5
9.キャンパスの立地・アクセスがよかった	22.9	22.5	30.3	30.4	28.2	22.0	29.5	13.7	31.5	29.4	9.5	18.6	10.9	30.2	11.0
10.知名度・イメージがよかった	37.2	37.0	40.7	39.9	37.2	36.7	44.3	36.6	32.1	36.9	30.0	34.3	39.1	23.1	39.0
11.難易度が自分にあっていた	25.4	25.6	23.1	27.0	28.2	22.0	28.5	31.8	20.7	18.8	21.5	19.5	23.2	34.6	24.5
12.入試方式・科目が自分にあっていた	33.0	33.1	35.7	38.1	32.0	34.4	30.7	33.9	25.5	26.3	24.5	32.8	33.1	39.6	34.0
13.学費が適当であった	7.8	5.7	5.9	6.7	7.1	4.0	6.7	4.0	16.8	6.9	2.0	5.1	4.9	1.6	5.0
14.就職実績がよかった	8.8	8.6	5.9	10.0	9.0	10.1	12.1	8.6	7.1	12.5	6.0	5.6	5.6	2.7	15.0
15.希望する資格が取得できそうだった	16.9	17.2	26.7	7.3	16.1	10.7	12.1	13.1	4.9	12.5	12.5	40.3	12.3	8.8	43.0
16.周囲からのアドバイスがあった	14.9	14.5	17.2	15.3	14.9	15.6	14.4	12.9	13.0	11.9	14.0	14.8	12.7	22.0	11.5
17.その他	4.6	4.6	4.1	6.6	4.0	6.4	3.7	4.1	0.0	2.5	3.5	4.7	7.0	2.7	7.5

※表上部の数値は母数(有効回答者数)、表内の数値は%となります

回答率ベスト5

1位	45.5	45.8	49.8	39.9	37.2	36.7	53.7	44.9	65.8	71.9	69.5	48.2	53.5	64.3	52.0
2位	37.2	37.0	40.7	38.1	36.2	34.4	44.3	36.6	50.5	53.1	30.0	40.3	39.1	44.5	43.0
3位	33.0	33.1	35.7	32.1	32.0	27.5	31.9	33.9	37.5	40.0	28.0	34.3	33.1	39.6	39.0
4位	26.3	25.9	34.8	30.4	31.4	24.9	30.7	31.8	32.1	36.9	24.5	32.8	23.2	34.6	34.0
5位	25.4	25.6	30.3	28.8	28.2	22.0	29.5	18.0	31.5	31.3	21.5	19.5	19.4	34.1	24.5

1位	研究内容	研究内容	研究内容	知名度	知名度	知名度	研究内容	研究内容	国際交流	研究内容	研究内容	研究内容	研究内容	研究内容	研究内容
2位	知名度	知名度	知名度	入試	研究内容	入試	知名度	知名度	研究内容	国際交流	知名度	資格	知名度	施設設備	資格
3位	入試	入試	入試	施設設備	入試	施設設備	施設設備	入試	カリキュラム	カリキュラム	施設設備	知名度	入試	入試	知名度
4位	施設設備	施設設備	施設設備	立地	施設設備	研究内容	入試	難易度	知名度	知名度	入試	入試	難易度	難易度	入試
5位	難易度	難易度	立地	研究内容	立地	立地	立地	施設設備	立地	施設設備	難易度	難易度	カリキュラム	カリキュラム	難易度

(2) 本学の志望順位は何位でしたか。(ひとつ選択)

	4,566	4,363	221	549	477	347	402	628	183	161	200	528	283	182	202
	大学全体	1部全体	文学部	経済学部	経営学部	法学部	社会学部	理工学部	国際学部	国際観光学部	生命科学部	ライフデザイン学部	総合情報学部	情報連携学部	食環境科学部
1.第1志望(推薦入試)	33.5	32.5	36.7	27.5	24.7	41.2	36.1	22.9	45.4	53.4	33.5	37.3	35.0	14.8	38.6
2.第1志望(一般入試)	13.5	13.2	12.2	13.3	12.8	9.2	10.0	13.2	13.1	8.1	8.5	16.1	15.5	21.4	19.3
3.第2志望(一般入試)	11.8	11.7	8.6	12.6	10.1	8.4	11.9	13.2	8.2	17.4	14.5	10.6	11.3	15.4	12.9
4.第3志望以下(一般入試)	41.1	42.6	42.5	46.6	52.4	41.2	42.0	50.6	33.3	21.1	43.5	36.0	38.2	48.4	29.2

※表上部の数値は母数(有効回答者数)、表内の数値は%となります

(3) 高校3年次、授業以外の、1日あたりの学習時間はどのくらいですか。(ひとつ選択)

	4,582	4,381	221	550	480	349	404	629	184	161	200	533	285	182	203
	大学全体	1部全体	文学部	経済学部	経営学部	法学部	社会学部	理工学部	国際学部	国際観光学部	生命科学部	ライフデザイン学部	総合情報学部	情報連携学部	食環境科学部
1. 4時間より多い	40.2	41.1	41.6	44.7	48.8	36.1	42.1	40.7	43.5	42.9	33.0	42.4	28.8	45.6	35.0
2. 3～4時間	17.1	17.1	20.4	16.4	12.5	14.6	20.8	21.5	13.0	14.9	20.5	15.6	16.5	17.6	16.3
3. 2～3時間	13.4	13.3	12.2	12.4	11.7	13.5	14.4	13.4	14.7	15.5	15.5	10.5	16.8	12.6	16.7
4. 1～2時間	13.4	13.1	13.6	10.9	9.6	14.3	11.1	11.6	14.1	13.7	18.5	15.4	18.6	11.0	14.8
5. 1時間未満	9.5	9.3	7.7	10.2	10.6	13.5	7.2	9.2	10.3	8.1	6.5	8.1	9.5	6.6	10.3
6. していない	6.4	6.1	4.5	5.5	6.9	8.0	4.5	3.7	4.3	5.0	6.0	8.1	9.8	6.6	6.9

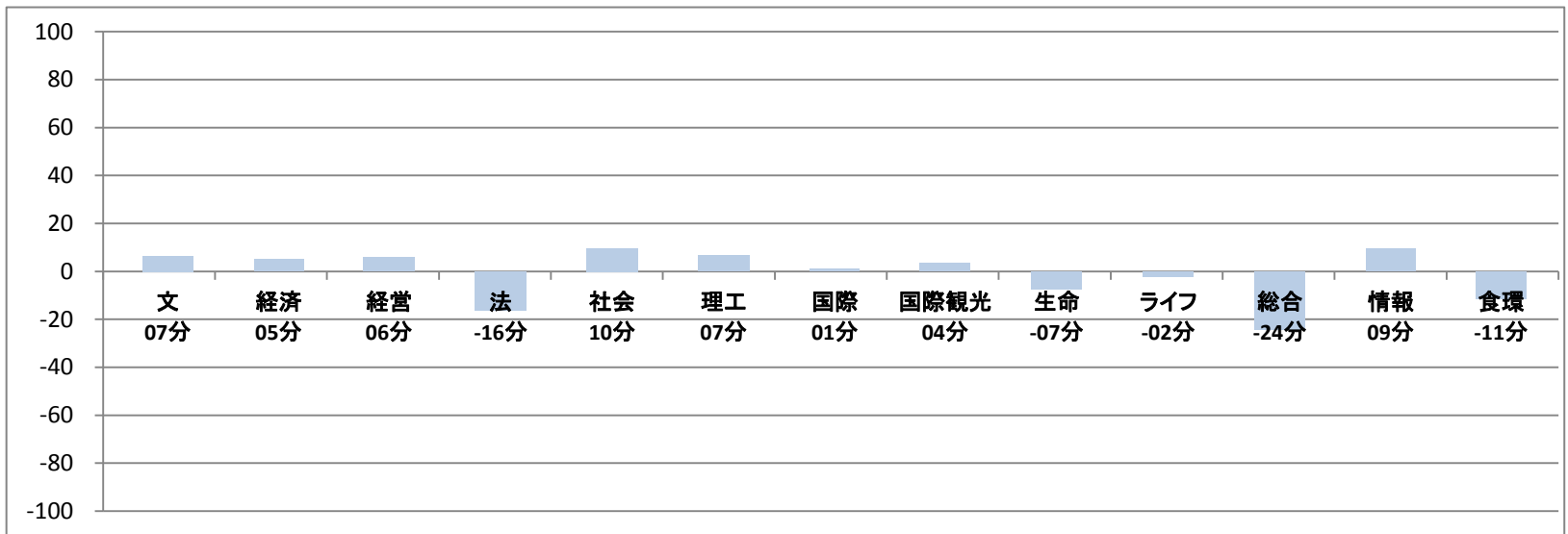
※表上部の数値は母数(有効回答者数)、表内の数値は%となります

以下のグラフは回答選択肢を便宜的に得点換算し、平均点と母集団との差を示したものです。あくまでも参考としてご覧ください

平均時間(1日)	3時間8分	3時間7分	3時間7分	2時間45分	3時間11分	3時間8分	3時間3分	3時間5分	2時間54分	2時間59分	2時間37分	3時間11分	2時間50分
母集団との差	7分	5分	6分	-16分	10分	7分	1分	4分	-7分	-2分	-24分	9分	-11分

母集団 1部全体平均
母集団平均 3時間1分

<時間換算法について>
 4時間より多い : 4.5時間
 3～4時間 : 3.5時間
 2～3時間 : 2.5時間
 1～2時間 : 1.5時間
 1時間未満 : 0.5時間
 していない : 0時間



(4)大学の「建学の精神」を知り、共感できましたか。(ひとつ選択)

	4,569	4,367	218	548	477	349	404	629	184	161	200	529	285	182	201
	大学全体	1部全体	文学部	経済学部	経営学部	法学部	社会学部	理工学部	国際学部	国際観光学部	生命科学部	ライフデザイン学部	総合情報学部	情報連携学部	食環境科学部
1.共感することができた	22.8	22.1	35.8	17.9	21.2	22.6	17.8	20.0	31.5	18.6	26.5	19.8	18.2	36.3	22.4
2.知ることはできた	54.6	54.8	56.9	53.1	52.0	57.0	54.0	56.6	51.6	66.5	54.5	57.5	48.1	53.8	53.7
3.知らない	22.7	23.1	7.3	29.0	26.8	20.3	28.2	23.4	16.8	14.9	19.0	22.7	33.7	9.9	23.9

※表上部の数値は母数(有効回答者数)、表内の数値は%となります

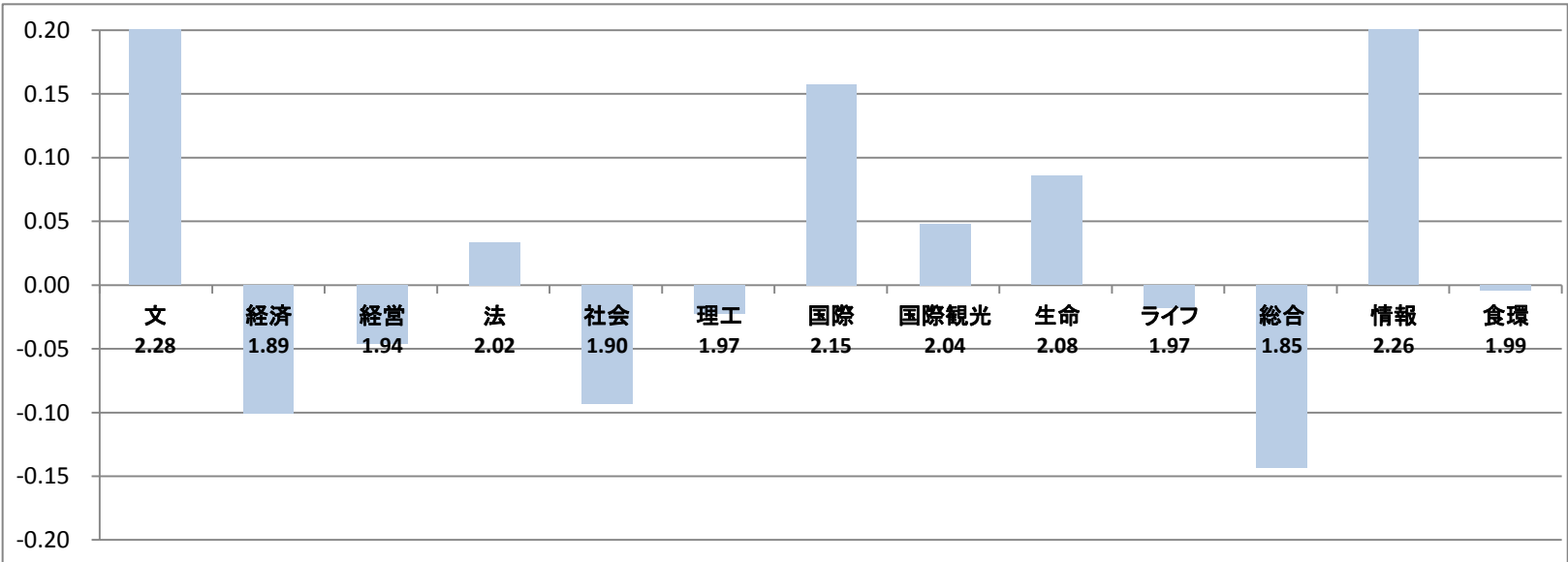
以下のグラフは回答選択肢を便宜的に得点換算し、平均点と母集団との差を示したものです。あくまでも参考としてご覧ください

平均点	2.28	1.89	1.94	2.02	1.90	1.97	2.15	2.04	2.08	1.97	1.85	2.26	1.99
母集団との差	0.30	-0.10	-0.05	0.03	-0.09	-0.02	0.16	0.05	0.09	-0.02	-0.14	0.27	0.00

母集団 1部全体平均
母集団平均 1.99

<平均点換算法について>

- 3点法
- 1.共感することができた : 3点
- 2.知ることはできた : 2点
- 3.知らない : 1点



(5) 所属学部・学科の教育目標を知り、理解できましたか。(ひとつ選択)

	4,570	4,367	220	547	479	349	404	628	183	161	198	530	284	182	202
	大学全体	1部全体	文学部	経済学部	経営学部	法学部	社会学部	理工学部	国際学部	国際観光学部	生命科学部	ライフデザイン学部	総合情報学部	情報連携学部	食環境科学部
1.理解することができた	48.2	48.2	57.7	39.3	38.4	41.5	43.1	42.7	77.6	72.0	54.5	50.8	46.1	70.3	49.5
2.知ることはできた	41.6	41.6	36.8	45.0	46.1	46.4	44.1	47.1	20.8	24.2	38.9	40.8	44.0	28.0	42.6
3.知らない	10.2	10.2	5.5	15.7	15.4	12.0	12.9	10.2	1.6	3.7	6.6	8.5	9.9	1.6	7.9

※表上部の数値は母数(有効回答者数)、表内の数値は%となります

以下のグラフは回答選択肢を便宜的に得点換算し、平均点と母集団との差を示したものです。あくまでも参考としてご覧ください

平均点	2.52	2.24	2.23	2.30	2.30	2.32	2.76	2.68	2.48	2.42	2.36	2.69	2.42
母集団との差	0.14	-0.14	-0.15	-0.09	-0.08	-0.06	0.38	0.30	0.10	0.04	-0.02	0.31	0.04

母集団 1部全体平均
母集団平均 2.38

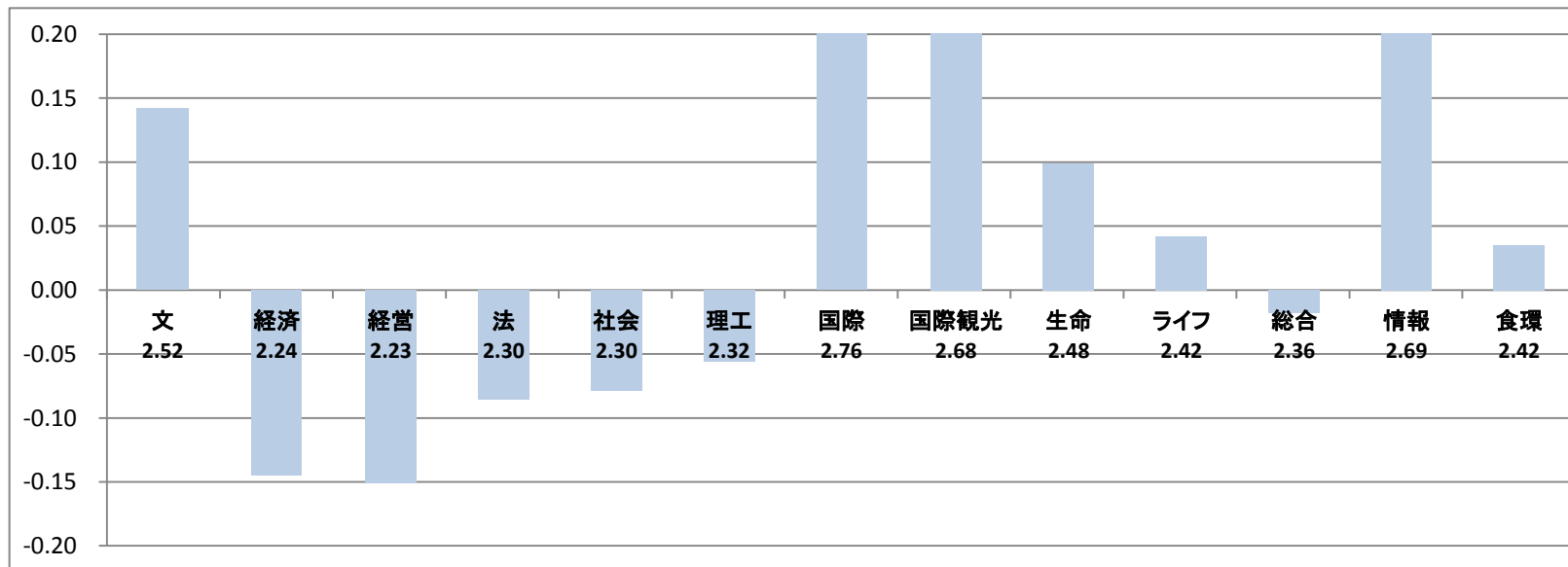
<平均点換算法について>

3点法

1.理解することができた : 3点

2.知ることはできた : 2点

3.知らない : 1点



(6)履修登録に際し、4年間で授業科目をどのように体系化して履修していくかをイメージできましたか。(ひとつ選択)

	4,576	4,374	220	548	479	349	402	629	184	161	200	533	284	182	203
	大学全体	1部全体	文学部	経済学部	経営学部	法学部	社会学部	理工学部	国際学部	国際観光学部	生命科学部	ライフデザイン学部	総合情報学部	情報連携学部	食環境科学部
1.イメージすることができた	79.0	79.1	81.8	75.7	79.7	76.2	75.4	80.6	77.2	81.4	83.0	84.8	81.0	64.8	82.8
2.イメージすることができなかった	21.0	20.9	18.2	24.3	20.3	23.8	24.6	19.4	22.8	18.6	17.0	15.2	19.0	35.2	17.2

※表上部の数値は母数(有効回答者数)、表内の数値は%となります

以下のグラフは回答選択肢を便宜的に得点換算し、平均点と母集団との差を示したものです。あくまでも参考としてご覧ください

平均点	1.82	1.76	1.80	1.76	1.75	1.81	1.77	1.81	1.83	1.85	1.81	1.65	1.83
母集団との差	0.03	-0.03	0.01	-0.03	-0.04	0.02	-0.02	0.02	0.04	0.06	0.02	-0.14	0.04

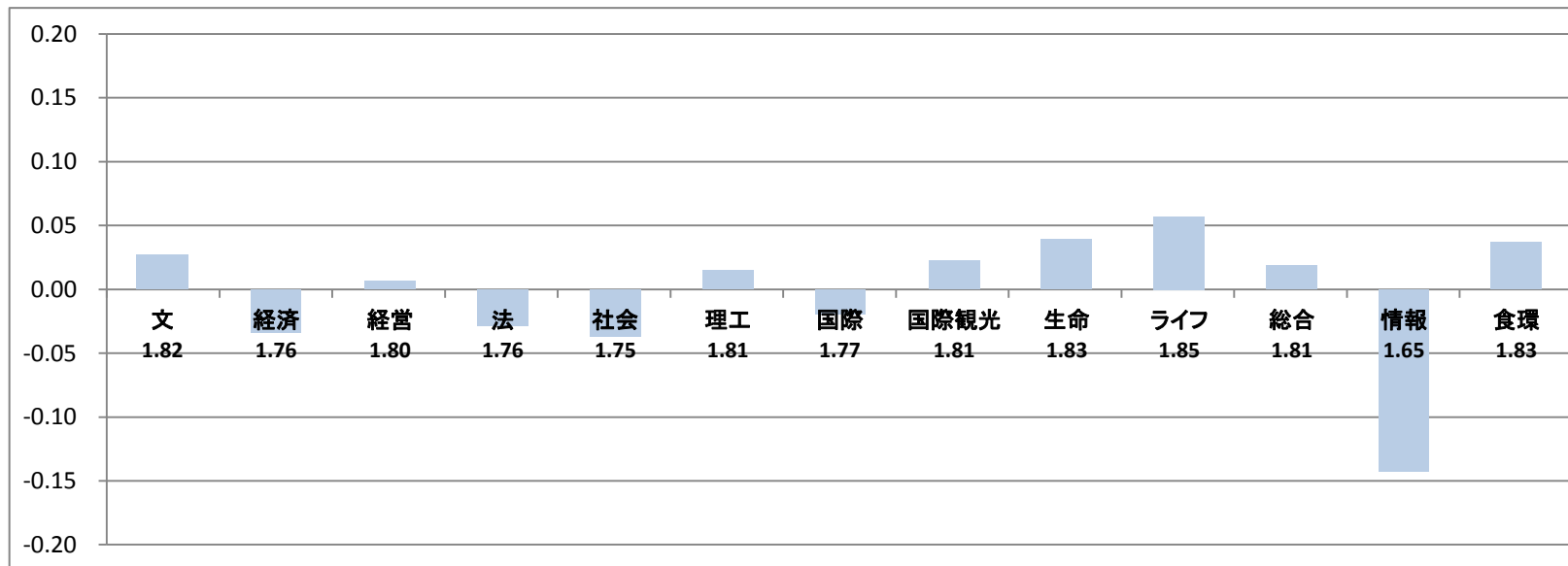
母集団 1部全体平均
母集団平均 1.79

<平均点換算法について>

2点法

1.イメージすることができた : 2点

2.イメージすることができなかった : 1点



(7)大学生活で特に力を入れて取り組みたいことは何ですか。(優先順位の高いもの3つまで)

	4,580	4,378	221	548	479	349	404	630	184	160	200	533	285	182	203
	大学全体	1部全体	文学部	経済学部	経営学部	法学部	社会学部	理工学部	国際学部	国際観光学部	生命科学部	ライフデザイン学部	総合情報学部	情報連携学部	食環境科学部
1.幅広い知識の習得	48.3	47.6	40.3	48.9	37.2	39.5	51.2	59.0	38.0	34.4	66.5	38.6	52.3	68.7	46.8
2.語学の学習	32.6	33.0	44.3	39.1	29.6	35.2	27.2	29.2	66.3	63.1	36.5	19.1	22.8	37.4	20.2
3.学科の専門分野の学習	41.9	41.9	34.4	24.6	39.2	24.1	40.3	60.5	21.2	43.8	59.5	44.1	44.9	65.9	47.8
4.資格・免許の取得	41.4	41.6	44.3	32.1	53.7	51.6	32.4	37.1	20.1	37.5	36.5	56.8	38.6	21.4	61.6
5.Toyo Global Leader(TGL)プログラムの修得	3.2	3.4	3.6	3.3	3.1	3.7	1.2	3.0	7.6	3.8	4.5	4.1	3.5	2.7	2.0
6.公務員試験・教員採用試験等の勉強	10.7	10.5	22.2	11.3	4.0	25.5	9.2	10.0	2.2	2.5	11.5	14.4	3.5	1.6	9.9
7.友人との交流	25.8	25.9	19.5	27.7	28.6	25.2	30.9	23.8	20.7	13.1	20.0	28.1	30.9	23.6	29.6
8.海外留学や海外体験	15.3	15.7	20.8	21.2	14.6	10.6	15.6	9.5	58.7	35.0	6.5	11.4	11.2	4.4	8.4
9.社会体験(インターンシップやボランティア)	9.1	9.2	9.0	7.5	8.8	5.4	16.1	3.5	28.3	29.4	1.5	9.6	4.6	7.7	6.9
10.クラブ・サークル活動	24.0	24.4	23.1	30.3	29.2	25.2	24.0	19.7	9.2	14.4	16.5	31.7	30.2	13.2	24.6
11.アルバイト	15.7	15.3	13.1	20.1	18.6	16.6	16.6	14.6	7.1	8.1	11.0	16.9	14.4	9.9	14.3
12.趣味	12.9	12.9	10.9	14.6	14.0	14.0	12.6	14.4	3.8	5.0	11.0	9.6	23.9	14.8	8.9
13.自分探し	14.4	14.1	11.8	14.4	15.7	15.5	18.6	11.4	11.4	7.5	16.0	11.3	15.4	21.4	13.8
14.その他	1.2	1.1	0.9	1.1	1.0	1.7	1.5	1.0	1.6	0.0	0.5	0.8	1.1	2.2	1.5

※表上部の数値は母数(有効回答者数)、表内の数値は%となります

回答率ベスト5

1位	48.3	47.6	44.3	48.9	53.7	51.6	51.2	60.5	66.3	63.1	66.5	56.8	52.3	68.7	61.6
2位	41.9	41.9	44.3	39.1	39.2	39.5	40.3	59.0	58.7	43.8	59.5	44.1	44.9	65.9	47.8
3位	41.4	41.6	40.3	32.1	37.2	35.2	32.4	37.1	38.0	37.5	36.5	38.6	38.6	37.4	46.8
4位	32.6	33.0	34.4	30.3	29.6	25.5	30.9	29.2	28.3	35.0	36.5	31.7	30.9	23.6	29.6
5位	25.8	25.9	23.1	27.7	29.2	25.2	27.2	23.8	21.2	34.4	20.0	28.1	30.2	21.4	24.6

1位	知識習得	知識習得	語学	知識習得	資格免許	資格免許	知識習得	専門分野	語学	語学	知識習得	資格免許	知識習得	知識習得	資格免許
2位	専門分野	専門分野	資格免許	語学	専門分野	知識習得	専門分野	知識習得	留学	専門分野	専門分野	専門分野	専門分野	専門分野	専門分野
3位	資格免許	資格免許	知識習得	資格免許	知識習得	語学	資格免許	資格免許	知識習得	資格免許	語学	知識習得	資格免許	語学	知識習得
4位	語学	語学	専門分野	クラブ・サークル	語学	公務員試験	友人	語学	社会体験	留学	資格免許	クラブ・サークル	友人	友人	友人
5位	友人	友人	クラブ・サークル	友人	クラブ・サークル	友人	語学	友人	専門分野	知識習得	友人	友人	クラブ・サークル	資格免許	クラブ・サークル

(8) 自分の将来のために、4年間でどのような力を身につけたいですか。(優先順位の高いものから3つまで)

	4,561	4,358	220	542	478	347	404	624	184	160	200	533	283	181	202
	大学全体	1部全体	文学部	経済学部	経営学部	法学部	社会学部	理工学部	国際学部	国際観光学部	生命科学部	ライフデザイン学部	総合情報学部	情報連携学部	食環境科学部
1.哲学的な思考	6.7	6.2	14.1	4.4	4.2	7.5	5.2	6.6	4.9	0.6	14.0	4.3	9.2	6.1	4.5
2.国際的な視野	29.3	29.5	25.5	36.0	27.8	30.0	26.7	30.4	70.1	51.3	15.5	21.6	25.8	17.1	19.8
3.日本の文化・歴史の理解	6.7	6.3	27.7	3.3	5.0	6.3	7.7	3.4	9.2	11.9	6.0	4.3	4.6	3.3	4.5
4.多文化・異文化に関する知識	12.0	12.0	22.7	13.8	6.3	7.2	16.1	8.0	39.1	31.9	4.5	9.9	7.4	3.3	8.4
5.人類の文化・社会と自然に関する知識	4.3	4.2	4.5	2.8	2.5	4.0	6.4	4.5	6.0	2.5	11.0	4.1	3.5	2.2	2.0
6.語学力	38.9	39.7	51.4	42.8	40.0	42.1	36.9	35.7	64.7	70.0	33.5	32.3	28.3	32.6	33.2
7.コミュニケーション・スキル	57.7	58.1	50.5	59.6	61.9	55.9	63.9	54.0	41.8	64.4	47.0	65.9	54.1	56.9	65.3
8.数字やデータによる把握・分析力	11.9	12.1	1.8	14.2	19.9	2.0	4.2	27.1	2.2	0.0	17.0	4.1	16.6	21.0	7.4
9.情報リテラシー	10.1	10.0	3.6	7.4	8.4	6.1	5.4	9.9	1.6	0.0	10.0	7.3	37.1	34.8	6.9
10.論理的思考力	18.2	17.7	14.5	19.6	16.1	28.2	20.3	18.8	6.5	5.6	25.5	13.5	16.6	22.7	13.4
11.問題解決力	34.4	34.1	23.2	33.4	37.0	34.3	35.4	36.2	22.8	19.4	38.0	37.9	32.2	36.5	40.6
12.自己管理能力	29.8	29.9	24.5	25.1	35.4	29.4	28.7	31.7	10.3	15.0	33.5	37.3	30.4	20.4	47.0
13.チームワーク、リーダーシップ	20.9	21.4	15.5	22.5	23.6	22.2	20.8	16.3	12.0	24.4	16.5	32.1	13.8	23.2	26.2
14.倫理観	2.5	2.3	3.6	1.8	1.3	4.0	2.7	2.2	0.0	0.0	4.5	2.6	2.5	3.3	1.0
15.市民としての社会的責任	4.8	4.7	1.8	4.8	3.6	7.2	8.9	3.2	1.1	0.6	5.0	7.5	3.2	2.2	5.9
16.生涯学習力	5.8	5.8	10.0	3.9	3.1	4.6	6.4	6.1	2.2	0.6	13.0	6.9	7.4	6.6	6.4

※表上部の数値は母数(有効回答者数)、表内の数値は%となります

回答率ベスト5

1位	57.7	58.1	51.4	59.6	61.9	55.9	63.9	54.0	70.1	70.0	47.0	65.9	54.1	56.9	65.3
2位	38.9	39.7	50.5	42.8	40.0	42.1	36.9	36.2	64.7	64.4	38.0	37.9	37.1	36.5	47.0
3位	34.4	34.1	27.7	36.0	37.0	34.3	35.4	35.7	41.8	51.3	33.5	37.3	32.2	34.8	40.6
4位	29.8	29.9	25.5	33.4	35.4	30.0	28.7	31.7	39.1	31.9	33.5	32.3	30.4	32.6	33.2
5位	29.3	29.5	24.5	25.1	27.8	29.4	26.7	30.4	22.8	24.4	25.5	32.1	28.3	23.2	26.2

1位	コミュニケーション	コミュニケーション	語学力	コミュニケーション	コミュニケーション	コミュニケーション	コミュニケーション	コミュニケーション	国際的視野	語学力	コミュニケーション	コミュニケーション	コミュニケーション	コミュニケーション	コミュニケーション
2位	語学力	語学力	コミュニケーション	語学力	語学力	語学力	語学力	問題解決	語学力	コミュニケーション	問題解決	問題解決	情報リテラシー	問題解決	自己管理
3位	問題解決	問題解決	日本文化	国際的視野	問題解決	問題解決	問題解決	語学力	コミュニケーション	国際的視野	語学力	自己管理	問題解決	情報リテラシー	問題解決
4位	自己管理	自己管理	国際的視野	問題解決	自己管理	国際的視野	自己管理	自己管理	異文化	異文化	自己管理	語学力	自己管理	語学力	語学力
5位	国際的視野	国際的視野	自己管理	自己管理	国際的視野	自己管理	国際的視野	国際的視野	問題解決	チームワーク	論理的思考	チームワーク	語学力	チームワーク	チームワーク

(9)大学に対して、もっと充実してほしいと感じることは何ですか。(優先順位の高いものから3つまで)

9-1. 授業について

	4,466	4,268	210	534	473	345	394	605	178	156	195	522	279	177	200
	大学全体	1部全体	文学部	経済学部	経営学部	法学部	社会学部	理工学部	国際学部	国際観光学部	生命科学部	ライフデザイン学部	総合情報学部	情報連携学部	食環境科学部
1.哲学教育・自校教育	9.4	9.0	13.3	10.1	7.4	9.9	8.6	11.1	3.4	3.2	13.8	6.7	8.2	11.3	8.5
2.基盤(教養)教育の充実	41.1	40.7	34.8	42.5	37.2	40.9	39.1	51.1	22.5	20.5	47.7	42.5	42.7	41.8	39.0
3.語学の習熟度別授業	25.8	26.1	36.7	32.8	23.9	26.7	22.8	25.0	37.1	37.8	25.1	20.1	19.4	18.6	24.0
4.語学試験(TOEIC等)の対策授業	32.8	33.5	29.5	30.5	39.5	38.3	26.9	36.7	39.9	38.5	29.2	32.6	33.3	22.6	33.5
5.少人数ゼミナール	23.2	23.2	17.1	31.8	23.0	25.8	27.7	14.2	20.2	28.2	18.5	23.6	28.3	19.2	20.0
6.専門教育	33.1	33.3	23.3	25.3	32.8	29.6	31.0	42.8	15.2	28.2	46.2	35.6	45.5	33.3	33.5
7.外国語で行う授業	14.7	15.0	16.2	16.3	15.6	11.9	15.5	10.6	29.2	25.6	14.4	14.2	10.4	13.6	16.0
8.キャリア形成のための教育	21.9	22.0	15.2	24.2	25.2	23.5	25.1	19.5	24.7	18.6	9.7	27.8	17.9	19.2	19.5
9.著名人による講義・講演	22.5	22.5	23.3	22.3	27.9	20.3	27.4	18.2	20.8	15.4	15.9	22.2	26.5	22.6	25.5
10.体験型・問題解決型の授業	29.9	29.7	27.1	25.7	31.5	27.5	37.1	27.6	36.0	35.3	31.8	30.8	22.9	29.9	28.5
11.教員との交流時間	20.5	20.2	28.6	16.5	13.5	17.7	19.8	17.4	25.3	23.7	26.7	21.6	20.4	32.8	21.5
12.その他	3.0	3.0	4.8	3.0	3.0	3.5	1.3	1.7	3.9	3.2	2.6	2.7	3.6	8.5	3.0

※表上部の数値は母数(有効回答者数)、表内の数値は%となります

回答率ベスト5

1位	41.1	40.7	36.7	42.5	39.5	40.9	39.1	51.1	39.9	38.5	47.7	42.5	45.5	41.8	39.0
2位	33.1	33.5	34.8	32.8	37.2	38.3	37.1	42.8	37.1	37.8	46.2	35.6	42.7	33.3	33.5
3位	32.8	33.3	29.5	31.8	32.8	29.6	31.0	36.7	36.0	35.3	31.8	32.6	33.3	32.8	33.5
4位	29.9	29.7	28.6	30.5	31.5	27.5	27.7	27.6	29.2	28.2	29.2	30.8	28.3	29.9	28.5
5位	25.8	26.1	27.1	25.7	27.9	26.7	27.4	25.0	25.3	28.2	26.7	27.8	26.5	22.6	25.5

1位	基礎教育	基礎教育	語学	基礎教育	語学試験	基礎教育	基礎教育	基礎教育	語学試験	語学試験	基礎教育	基礎教育	専門教育	基礎教育	基礎教育
2位	専門教育	語学試験	基礎教育	語学	基礎教育	語学試験	体験型	専門教育	語学	語学	専門教育	専門教育	基礎教育	専門教育	語学試験
3位	語学試験	専門教育	語学試験	少人数	専門教育	専門教育	専門教育	語学試験	体験型	体験型	体験型	語学試験	語学試験	教員交流	専門教育
4位	体験型	体験型	教員交流	語学試験	体験型	体験型	少人数	体験型	外国語授業	少人数	語学試験	体験型	少人数	体験型	体験型
5位	語学	語学	体験型	体験型	著名人講演	語学	著名人講演	語学	教員交流	専門教育	教員交流	キャリア形成	著名人講演	語学試験	著名人講演

(9)大学に対して、もっと充実してほしいと感じることは何ですか。(優先順位の高いものから3つまで)

9-2. 学習支援について

	4,425	4,231	207	529	470	332	389	600	179	154	193	522	281	176	199
	大学全体	1部全体	文学部	経済学部	経営学部	法学部	社会学部	理工学部	国際学部	国際観光学部	生命科学部	ライフデザイン学部	総合情報学部	情報連携学部	食環境科学部
1.高校までの補習教育	13.2	13.1	9.2	12.5	9.1	12.7	8.2	19.5	6.1	5.8	25.4	10.2	11.0	15.3	27.1
2.授業の補習教育・ミニ講座	13.6	13.7	7.7	11.7	12.1	14.2	12.1	18.0	12.3	12.3	14.0	10.2	10.0	27.8	22.1
3.レポート、論文の書き方相談	71.3	71.2	76.3	65.4	71.9	74.7	81.2	67.5	62.0	63.0	78.2	75.1	75.1	58.0	68.8
4.語学学習の支援	45.8	46.6	47.8	53.9	45.1	48.8	43.4	38.8	67.0	60.4	35.8	47.9	45.9	42.6	37.2
5.履修相談	41.7	41.5	41.1	39.5	46.4	46.7	45.0	36.7	32.4	32.5	32.1	43.7	45.6	41.5	48.2
6.文献、資料の調べ方相談	23.0	22.7	33.8	20.0	24.0	21.1	32.9	22.0	12.8	26.0	29.5	17.4	18.5	20.5	21.1
7.留学に伴う学習相談	21.5	22.0	20.3	28.7	26.2	19.0	18.5	16.3	48.6	45.5	8.8	19.9	19.2	14.2	12.1
8.学生同士による学習会の支援	20.2	20.1	16.4	20.8	21.7	20.2	18.3	17.8	17.9	11.7	15.5	25.7	24.9	21.0	18.6
9.大学院生・上級生による学習相談	14.9	14.8	12.1	13.2	13.0	9.9	11.6	18.5	8.9	11.7	20.7	21.6	11.7	14.8	17.1
10.大学院への進学指導	7.5	7.7	5.3	6.0	1.5	6.9	6.4	19.0	5.6	2.6	17.6	2.9	8.9	10.2	4.0
11.その他	1.2	1.2	1.0	1.3	0.4	2.4	0.8	0.7	2.8	1.3	0.5	0.8	2.1	2.3	0.5

※表上部の数値は母数(有効回答者数)、表内の数値は%となります

回答率ベスト5

1位	71.3	71.2	76.3	65.4	71.9	74.7	81.2	67.5	67.0	63.0	78.2	75.1	75.1	58.0	68.8
2位	45.8	46.6	47.8	53.9	46.4	48.8	45.0	38.8	62.0	60.4	35.8	47.9	45.9	42.6	48.2
3位	41.7	41.5	41.1	39.5	45.1	46.7	43.4	36.7	48.6	45.5	32.1	43.7	45.6	41.5	37.2
4位	23.0	22.7	33.8	28.7	26.2	21.1	32.9	22.0	32.4	32.5	29.5	25.7	24.9	27.8	27.1
5位	21.5	22.0	20.3	20.8	24.0	20.2	18.5	19.5	17.9	26.0	25.4	21.6	19.2	21.0	22.1

1位	レポート	レポート	レポート	レポート	レポート	レポート	レポート	レポート	語学支援	レポート	レポート	レポート	レポート	レポート	レポート
2位	語学支援	語学支援	語学支援	語学支援	履修相談	語学支援	履修相談	語学支援	レポート	語学支援	語学支援	語学支援	語学支援	語学支援	履修相談
3位	履修相談	履修相談	履修相談	履修相談	語学支援	履修相談	語学支援	履修相談	留学相談	留学相談	履修相談	履修相談	履修相談	履修相談	語学支援
4位	文献資料	文献資料	文献資料	留学相談	留学相談	文献資料	文献資料	文献資料	履修相談	履修相談	文献資料	学生同士	学生同士	ミニ講座	補修教育
5位	留学相談	留学相談	留学相談	学生同士	文献資料	学生同士	留学相談	補修教育	学生同士	文献資料	補修教育	院生相談	留学相談	学生同士	ミニ講座

(9)大学に対して、もっと充実してほしいと感じることは何ですか。(優先順位の高いものから3つまで)

9-3. 学生生活について

	4,436	4,244	207	527	468	334	387	606	183	156	196	525	279	176	200
	大学全体	1部全体	文学部	経済学部	経営学部	法学部	社会学部	理工学部	国際学部	国際観光学部	生命科学部	ライフデザイン学部	総合情報学部	情報連携学部	食環境科学部
1.クラブ・サークル支援	48.4	48.7	37.2	49.1	47.9	51.2	50.4	55.9	24.0	30.8	50.0	51.0	56.3	50.0	49.5
2.大学行事(学園祭・体育祭等)	35.3	35.6	25.6	33.2	34.0	25.7	37.7	41.3	17.5	25.6	40.3	39.8	47.0	43.2	36.5
3.インターンシップやボランティアの支援	29.6	30.0	29.0	30.6	30.6	27.2	36.7	25.2	47.0	55.8	25.5	30.1	15.8	32.4	20.5
4.奨学金制度	22.1	22.0	22.2	22.2	25.0	21.3	20.2	23.6	30.1	20.5	25.5	14.1	24.7	19.9	22.5
5.海外留学プログラム	22.9	23.5	25.6	30.9	26.1	20.1	20.4	17.3	60.1	41.7	11.2	19.2	20.1	16.5	12.5
6.留学生との交流企画	13.5	13.6	20.3	16.7	12.2	11.4	11.6	9.9	33.3	30.1	9.2	8.0	12.9	18.2	5.5
7.他学部生との交流企画	20.5	20.4	23.2	22.4	19.4	14.1	20.7	21.8	19.7	19.9	19.9	17.1	22.2	31.3	19.0
8.資格・免許取得指導	47.9	47.8	42.5	36.8	55.8	53.0	42.1	45.7	20.8	44.9	51.5	62.9	50.2	34.1	65.5
9.公務員試験・教員採用試験等の対策指導	16.3	16.0	30.4	17.6	7.5	31.4	15.5	16.2	5.5	3.8	19.9	19.0	7.5	8.5	16.0
10.1年次からの就職指導	21.3	21.0	18.8	19.4	19.9	22.5	29.2	18.5	20.8	11.5	24.0	20.6	16.8	22.2	29.5
11.その他	1.6	1.6	3.4	1.9	1.3	1.8	1.8	1.8	2.2	0.0	1.0	0.8	1.8	2.3	0.5

※表上部の数値は母数(有効回答者数)、表内の数値は%となります

回答率ベスト5

1位	48.4	48.7	42.5	49.1	55.8	53.0	50.4	55.9	60.1	55.8	51.5	62.9	56.3	50.0	65.5
2位	47.9	47.8	37.2	36.8	47.9	51.2	42.1	45.7	47.0	44.9	50.0	51.0	50.2	43.2	49.5
3位	35.3	35.6	30.4	33.2	34.0	31.4	37.7	41.3	33.3	41.7	40.3	39.8	47.0	34.1	36.5
4位	29.6	30.0	29.0	30.9	30.6	27.2	36.7	25.2	30.1	30.8	25.5	30.1	24.7	32.4	29.5
5位	22.9	23.5	25.6	30.6	26.1	25.7	29.2	23.6	24.0	30.1	25.5	20.6	22.2	31.3	22.5

1位	クラブ支援	クラブ支援	資格	クラブ支援	資格	資格	クラブ支援	クラブ支援	留学	インターン	資格	資格	クラブ支援	クラブ支援	資格
2位	資格	資格	クラブ支援	資格	クラブ支援	クラブ支援	資格	資格	インターン	資格	クラブ支援	クラブ支援	資格	行事	クラブ支援
3位	行事	行事	公務員試験	行事	行事	公務員試験	行事	行事	留学生交流	留学	行事	行事	行事	資格	行事
4位	インターン	インターン	インターン	留学	インターン	インターン	インターン	インターン	奨学金	クラブ支援	インターン	インターン	奨学金	インターン	就職
5位	留学	留学	行事	インターン	留学	行事	就職	奨学金	クラブ支援	留学生交流	奨学金	就職	他学部交流	他学部交流	奨学金

(10) 将来どのような進路を考えていますか。

	4,521	4,322	219	541	469	342	401	621	182	159	198	530	280	179	201
	大学全体	1部全体	文学部	経済学部	経営学部	法学部	社会学部	理工学部	国際学部	国際観光学部	生命科学部	ライフデザイン学部	総合情報学部	情報連携学部	食環境科学部
1.民間企業に就職する	37.6	38.0	26.0	39.9	51.2	27.5	36.2	31.2	39.6	62.9	32.3	30.4	47.9	43.0	43.8
2.公務員になる	14.6	14.3	10.0	17.7	6.8	39.2	18.2	13.2	6.6	4.4	10.6	16.8	7.5	2.8	11.9
3.教師、医師、弁護士などの専門職につく	9.6	9.5	30.6	4.6	6.6	9.1	6.0	7.1	0.5	5.7	15.2	23.2	2.5	1.1	8.0
4.自営など上記以外の形で就職する	2.8	2.8	1.4	4.3	3.8	2.6	1.7	2.1	3.8	3.1	1.0	1.3	3.6	6.1	2.5
5.大学院などに進学する(海外含む)	6.5	6.7	2.7	2.0	2.3	3.8	3.7	21.9	7.1	1.3	17.7	2.3	5.7	6.7	3.0
6.決めていない	26.6	26.4	26.9	29.2	25.8	16.4	30.9	23.7	37.4	19.5	22.2	24.9	28.9	36.9	25.9
7.その他	2.5	2.4	2.3	2.2	3.4	1.5	3.2	0.8	4.9	3.1	1.0	1.1	3.9	3.4	5.0

※表上部の数値は母数(有効回答者数)、表内の数値は%となります

回答率ベスト5

1位	37.6	38.0	30.6	39.9	51.2	39.2	36.2	31.2	39.6	62.9	32.3	30.4	47.9	43.0	43.8
2位	26.6	26.4	26.9	29.2	25.8	27.5	30.9	23.7	37.4	19.5	22.2	24.9	28.9	36.9	25.9
3位	14.6	14.3	26.0	17.7	6.8	16.4	18.2	21.9	7.1	5.7	17.7	23.2	7.5	6.7	11.9
4位	9.6	9.5	10.0	4.6	6.6	9.1	6.0	13.2	6.6	4.4	15.2	16.8	5.7	6.1	8.0
5位	6.5	6.7	2.7	4.3	3.8	3.8	3.7	7.1	4.9	3.1	10.6	2.3	3.9	3.4	5.0

1位	民間企業	民間企業	専門職	民間企業	民間企業	公務員	民間企業	民間企業	民間企業	民間企業	民間企業	民間企業	民間企業	民間企業	民間企業
2位	未決定	未決定	未決定	未決定	未決定	民間企業	未決定	未決定	未決定	未決定	未決定	未決定	未決定	未決定	未決定
3位	公務員	公務員	民間企業	公務員	公務員	未決定	公務員	大学院	大学院	専門職	大学院	専門職	公務員	大学院	公務員
4位	専門職	専門職	公務員	専門職	専門職	専門職	専門職	公務員	公務員	公務員	専門職	公務員	大学院	自営等	専門職
5位	大学院	大学院	大学院	自営等	自営等	大学院	大学院	専門職	その他	自営等	公務員	大学院	その他	その他	その他

1部

(11) 今後、不安なことはありますか。

	4,393	4,200	210	516	457	336	393	600	178	156	196	513	269	177	199
	大学全体	1部全体	文学部	経済学部	経営学部	法学部	社会学部	理工学部	国際学部	国際観光学部	生命科学部	ライフデザイン学部	総合情報学部	情報連携学部	食環境科学部
0.特に不安なことはない	35.5	35.7	26.2	40.3	42.5	38.7	26.7	40.2	31.5	28.2	38.8	34.5	38.3	30.5	27.6
1.はい	64.5	64.3	73.8	59.7	57.5	61.3	73.3	59.8	68.5	71.8	61.2	65.5	61.7	69.5	72.4

※表上部の数値は母数(有効回答者数)、表内の数値は%となります

以下のグラフは回答選択肢を便宜的に得点換算し、平均点と母集団との差を示したものです。あくまでも参考としてご覧ください

平均点	1.26	1.40	1.42	1.39	1.27	1.40	1.31	1.28	1.39	1.35	1.38	1.31	1.28
母集団との差	-0.09	0.05	0.07	0.03	-0.09	0.04	-0.04	-0.07	0.03	-0.01	0.03	-0.05	-0.08

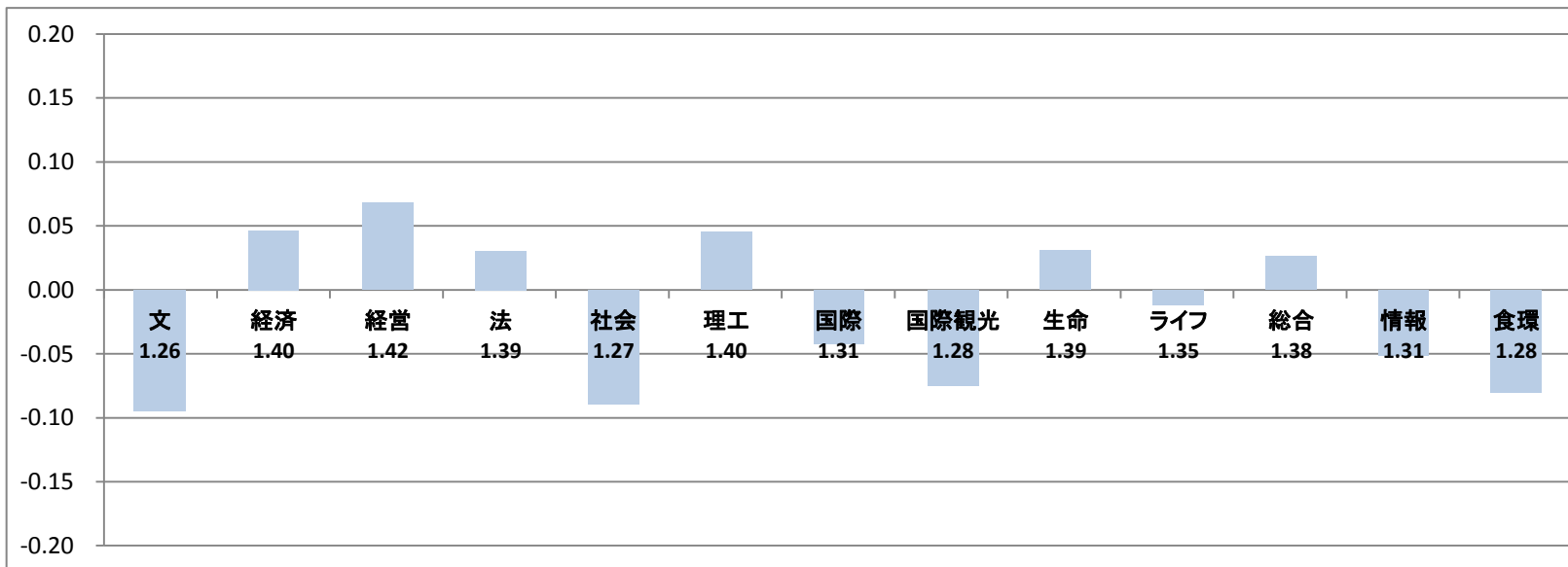
母集団 1部全体平均
母集団平均 1.36

<平均点換算法について>

2点法

0.特に不安なことはない : 2点

1.はい : 1点



(11)-2 はい、と回答した場合には、以下の選択肢から、あてはまるものを優先順位の高いものから順に3つ選択

	3,028	2,884	166	331	290	217	297	390	131	118	125	362	185	125	147
	大学全体	1部全体	文学部	経済学部	経営学部	法学部	社会学部	理工学部	国際学部	国際観光学部	生命科学部	ライフデザイン学部	総合情報学部	情報連携学部	食環境科学部
1.授業についていけるか	52.6	52.1	54.2	46.5	39.3	51.2	44.1	62.3	48.1	48.3	63.2	44.2	56.2	77.6	68.0
2.卒業することができるか	36.1	35.5	34.3	29.6	27.9	40.6	34.0	46.7	23.7	23.7	47.2	33.1	37.3	44.0	37.4
3.取りたい資格が取れるか	34.4	34.7	31.9	29.0	43.1	35.0	23.6	29.5	22.9	44.1	32.8	54.7	29.7	13.6	49.0
4.休まずに大学に通えるか	9.5	9.3	9.0	13.6	6.9	12.0	10.1	9.5	7.6	8.5	8.0	6.6	12.4	6.4	7.5
5.新しい生活に適應できるか	10.6	10.6	8.4	14.2	8.3	9.7	12.8	9.0	9.9	16.1	8.8	9.9	11.4	12.0	7.5
6.教員とコミュニケーションができるか	6.2	6.4	7.2	4.2	5.5	3.2	4.7	6.9	6.1	8.5	13.6	6.4	9.2	8.0	6.1
7.仲の良い友人を作れるか	15.4	15.4	16.3	15.4	19.0	20.3	17.8	12.8	17.6	24.6	9.6	9.7	20.5	11.2	8.8
8.やりたいことを見つけられるか	25.4	25.6	24.1	30.5	29.3	19.4	35.7	23.3	34.4	16.1	19.2	24.9	19.5	25.6	17.7
9.充実した4年間を過ごせるか	35.9	36.3	34.9	38.7	38.3	34.1	40.1	33.6	48.9	36.4	32.0	34.8	37.8	34.4	27.2
10.希望通りの就職ができるか	39.2	39.7	47.6	43.5	46.2	41.9	41.8	31.5	45.0	36.4	32.0	40.9	33.5	36.0	36.1
11.学費や奨学金の問題	14.7	14.4	16.3	13.0	11.7	14.3	11.4	15.9	22.1	22.9	16.8	11.3	17.3	12.0	13.6

※表上部の数値は母数(有効回答者数)、表内の数値は%となります

回答率ベスト5

1位	52.6	52.1	54.2	46.5	46.2	51.2	44.1	62.3	48.9	48.3	63.2	54.7	56.2	77.6	68.0
2位	39.2	39.7	47.6	43.5	43.1	41.9	41.8	46.7	48.1	44.1	47.2	44.2	37.8	44.0	49.0
3位	36.1	36.3	34.9	38.7	39.3	40.6	40.1	33.6	45.0	36.4	32.8	40.9	37.3	36.0	37.4
4位	35.9	35.5	34.3	30.5	38.3	35.0	35.7	31.5	34.4	36.4	32.0	34.8	33.5	34.4	36.1
5位	34.4	34.7	31.9	29.6	29.3	34.1	34.0	29.5	23.7	24.6	32.0	33.1	29.7	25.6	27.2

1位	授業	授業	授業	授業	希望就職	授業	授業	授業	充実	授業	授業	資格	授業	授業	授業
2位	希望就職	希望就職	希望就職	希望就職	資格	希望就職	希望就職	卒業	授業	資格	卒業	授業	充実	卒業	資格
3位	卒業	充実	充実	充実	授業	卒業	充実	充実	希望就職	充実	資格	希望就職	卒業	希望就職	卒業
4位	充実	卒業	卒業	進路	充実	資格	進路	希望就職	進路	希望就職	充実	充実	希望就職	充実	希望就職
5位	資格	資格	資格	卒業	進路	充実	卒業	資格	卒業	友人	希望就職	卒業	資格	進路	充実